



Stadt
Gladbeck

Wahl der Landrätin/ des Landrates des Kreises Recklinghausen

am 25. Mai 2014

**Stichwahl
am 15. Juni 2014**



**KREIS
RECKLINGHAUSEN**

DER VESTISCHE KREIS



Stadt Gladbeck

Amtliches Endergebnis

der

Landratswahl

am 25. Mai 2014

und der

Stichwahl zum Landrat

am 15. Juni 2014

Herausgeber:

Stadt Gladbeck - Der Bürgermeister - St.A.10

Kreis Recklinghausen

**Landratswahl
am 25. Mai 2014**

Gesamtergebnis

Wahl des Landrates 2014

Kreis Recklinghausen

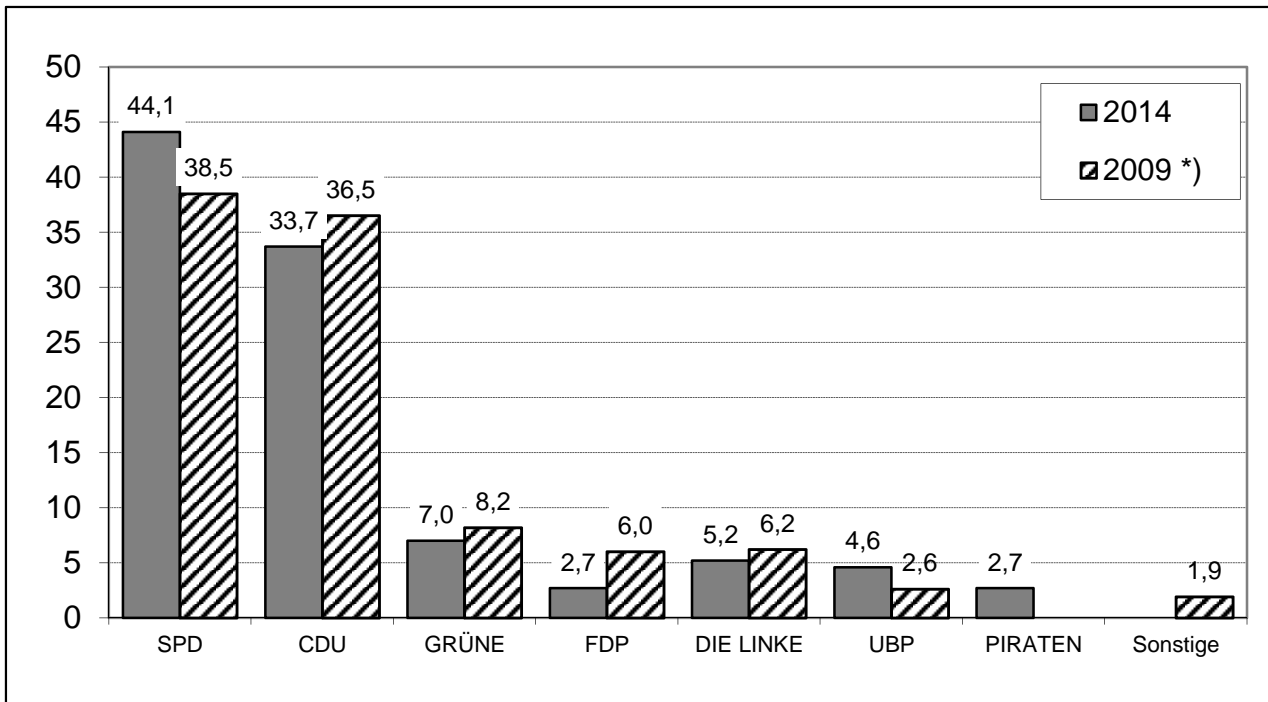
Partei	Stimmen 2014		Stimmen 2009 *)		Veränderung	
	Anzahl	Prozent	Anzahl	Prozent	Anzahl	Prozent
Süberkrüb, SPD	104.447	44,1	101.656	38,5	2.791	5,6
Portmann, CDU	79.875	33,7	96.244	36,5	-16.369	-2,8
Stuckel-Lotz, GRÜNE	16.634	7,0	21.708	8,2	-5.074	-1,2
Dohmann, FDP	6.459	2,7	15.884	6,0	-9.425	-3,3
Michalowsky, DIE LINKE	12.246	5,2	16.391	6,2	-4.145	-1,0
Köller, UBP	10.882	4,6	6.844	2,6	4.038	2,0
Kalkowski, PIRATEN	6.407	2,7			6.407	2,7
Sonstige			5.141	1,9	-5.141	-1,9

Wählerstatistik	2 0 1 4	2 0 0 9	Veränderung
Wahlberechtigte	504.680	510.608	-5.928
Wähler	242.176	269.307	-27.131
Wahlbeteiligung in %	48,0	52,7	-4,8
Ungültige Stimmen	5.226	5.439	-213
Gültige Stimmen	236.950	263.868	-26.918

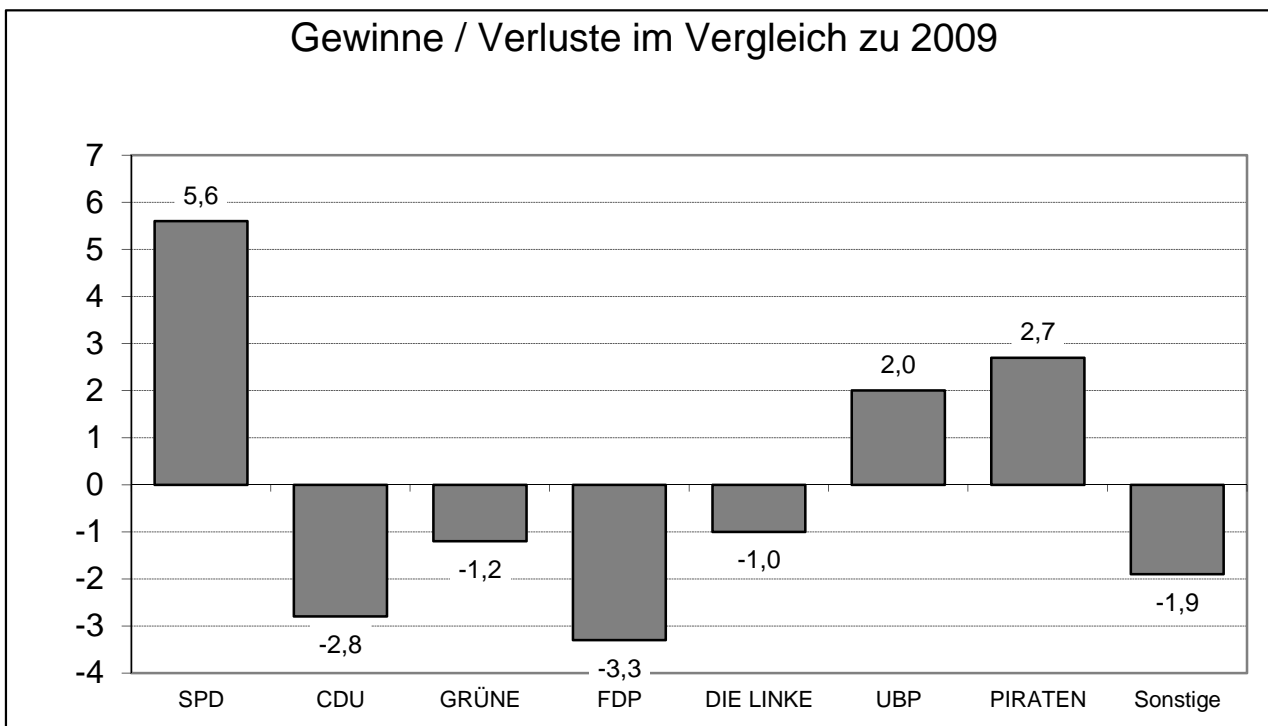
*) identischer Wahlvorschlagsträger, überwiegend andere Bewerber/innen

Wahl des Landrates 2014

Kreis Recklinghausen



Angaben in Prozent



*) identischer Wahlvorschlagsträger, überwiegend andere Bewerber/innen

Stadt Gladbeck

**Landratswahl
am 25. Mai 2014**

Gesamtergebnis

Wahl des Landrates 2014

Stadt Gladbeck

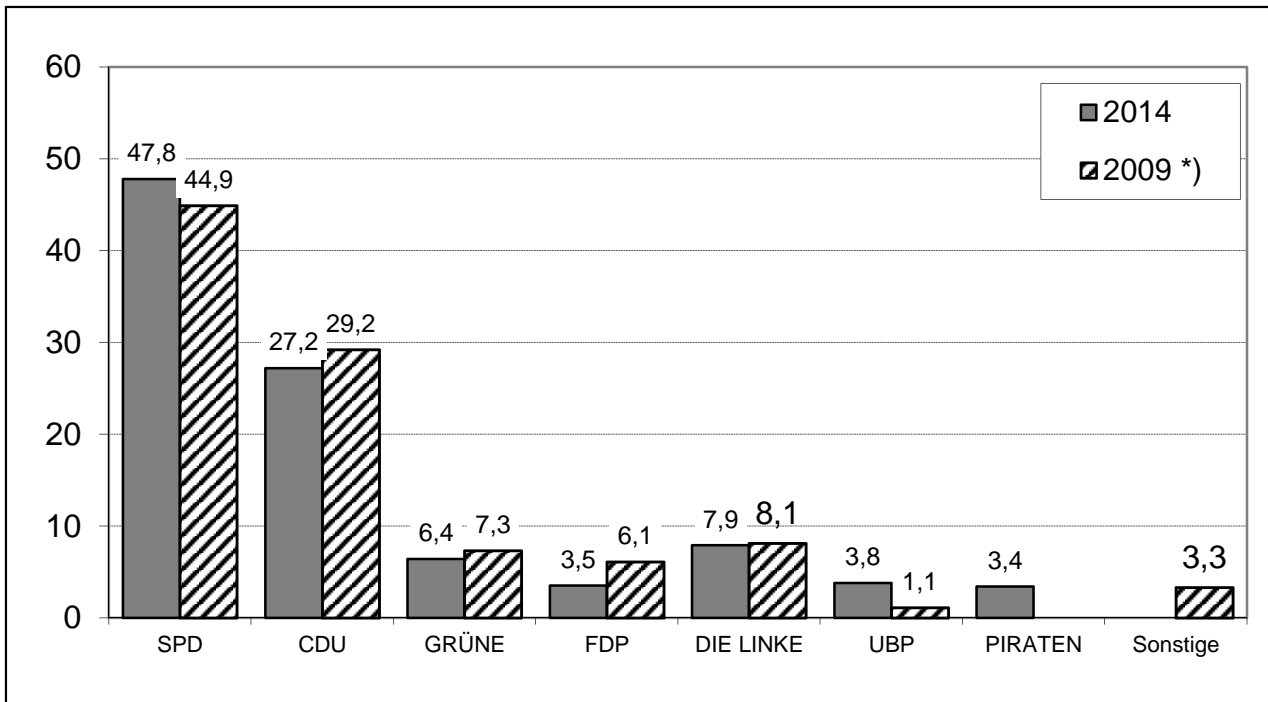
Partei	Stimmen 2014		Stimmen 2009 *)		Veränderung	
	Anzahl	Prozent	Anzahl	Prozent	Anzahl	Prozent
Süberkrüb, SPD	12.820	47,8	13.355	44,9	-535	2,9
Portmann, CDU	7.287	27,2	8.694	29,2	-1.407	-2,0
Stuckel-Lotz, GRÜNE	1.715	6,4	2.160	7,3	-445	-0,9
Dohmann, FDP	931	3,5	1.816	6,1	-885	-2,6
Michalowsky, DIE LINKE	2.121	7,9	2.395	8,1	-274	-0,2
Köller, UBP	1.025	3,8	329	1,1	696	2,7
Kalkowski, PIRATEN	900	3,4			900	3,4
Sonstige			976	3,3	-976	-3,3

Wählerstatistik	2 0 1 4	2 0 0 9	Veränderung
Wahlberechtigte	58.333	58.401	-68
Wähler	27.408	30.525	-3.117
Wahlbeteiligung in %	47,0	52,3	-5,3
Ungültige Stimmen	609	800	-191
Gültige Stimmen	26.799	29.725	-2.926

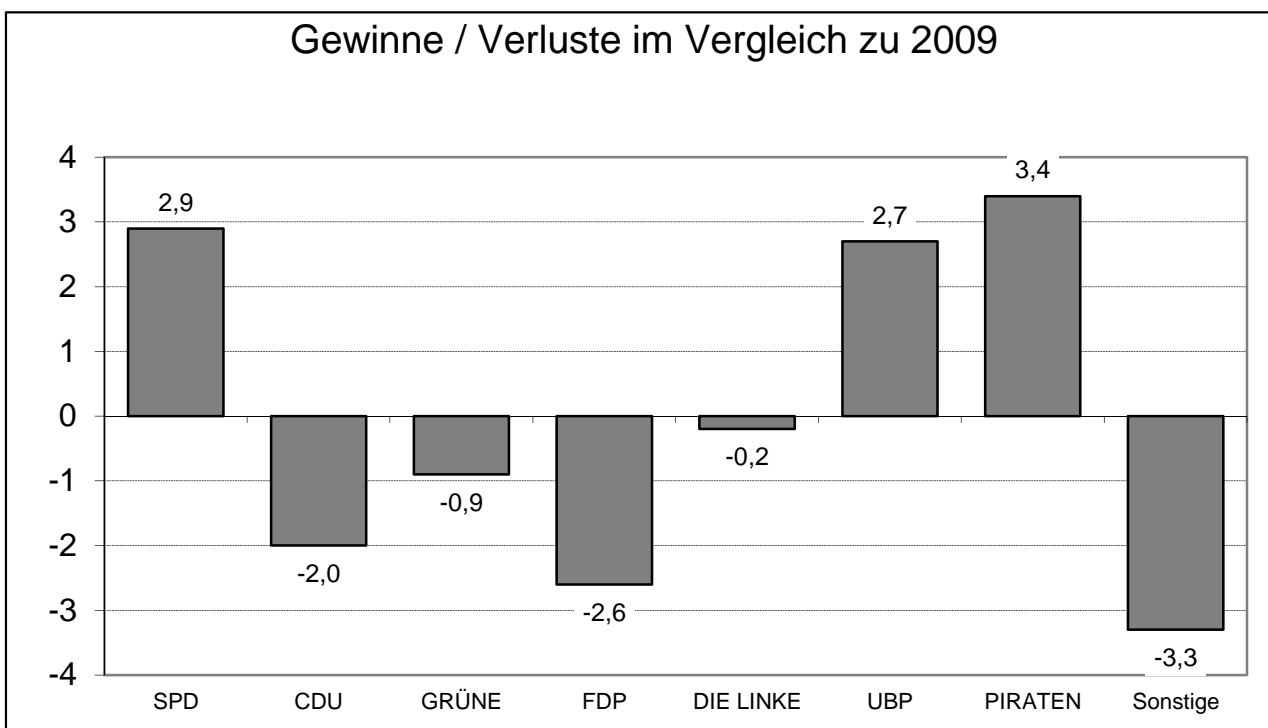
*) identischer Wahlvorschlagsträger, überwiegend andere Bewerber/innen

Wahl des Landrates 2014

Stadt Gladbeck



Angaben in Prozent



*) identischer Wahlvorschlagsträger, überwiegend andere Bewerber/innen

Stadt Gladbeck

**Landratswahl
am 25. Mai 2014**

Ergebnisse der

- Stimmbezirke
- Briefwahlbezirke

Wahl des Landrates 2014

Stadt Gladbeck	Stimmbezirk 1.1 Seniorenzentrum Marthaheim
-----------------------	---

Partei	Stimmen 2014		Stimmen 2009 *)		Veränderung	
	Anzahl	Prozent	Anzahl	Prozent	Anzahl	Prozent
Süberkrüb, SPD	165	37,2	170	33,7	-5	3,5
Portmann, CDU	168	37,8	205	40,7	-37	-2,9
Stuckel-Lotz, GRÜNE	37	8,3	37	7,3	0	1,0
Dohmann, FDP	19	4,3	47	9,3	-28	-5,0
Michalowsky, DIE LINKE	20	4,5	26	5,2	-6	-0,7
Köller, UBP	17	3,8	5	1,0	12	2,8
Kalkowski, PIRATEN	18	4,1			18	4,1
Sonstige			14	2,8	-14	-2,8

Wählerstatistik	2 0 1 4	2 0 0 9	Veränderung
Wahlberechtigte	1.044	1.076	-32
Wähler	455	521	-66
Wahlbeteiligung in %	43,6	48,4	-4,8
Ungültige Stimmen	11	17	-6
Gültige Stimmen	444	504	-60

Stadt Gladbeck	Stimmbezirk 1.2 Ratsgymnasium
-----------------------	--

Partei	Stimmen 2014		Stimmen 2009 *)		Veränderung	
	Anzahl	Prozent	Anzahl	Prozent	Anzahl	Prozent
Süberkrüb, SPD	99	42,1	117	36,2	-18	5,9
Portmann, CDU	58	24,7	109	33,7	-51	-9,0
Stuckel-Lotz, GRÜNE	13	5,5	31	9,6	-18	-4,1
Dohmann, FDP	15	6,4	19	5,9	-4	0,5
Michalowsky, DIE LINKE	29	12,3	30	9,3	-1	3,0
Köller, UBP	6	2,6	5	1,5	1	1,1
Kalkowski, PIRATEN	15	6,4			15	6,4
Sonstige			12	3,7	-12	-3,7

Wählerstatistik	2 0 1 4	2 0 0 9	Veränderung
Wahlberechtigte	1.000	1.018	-18
Wähler	248	328	-80
Wahlbeteiligung in %	24,8	32,2	-7,4
Ungültige Stimmen	13	5	8
Gültige Stimmen	235	323	-88

*) identischer Wahlvorschlagsträger, überwiegend andere Bewerber/innen

Wahl des Landrates 2014

Stadt Gladbeck	Stimmbezirk 1.3 Dietrich-Bonhoeffer-Haus
-----------------------	---

Partei	Stimmen 2014		Stimmen 2009 *)		Veränderung	
	Anzahl	Prozent	Anzahl	Prozent	Anzahl	Prozent
Süberkrüb, SPD	97	42,7	152	43,1	-55	-0,4
Portmann, CDU	56	24,7	107	30,3	-51	-5,6
Stuckel-Lotz, GRÜNE	19	8,4	28	7,9	-9	0,5
Dohmann, FDP	13	5,7	18	5,1	-5	0,6
Michalowsky, DIE LINKE	31	13,7	37	10,5	-6	3,2
Köller, UBP	9	4,0	2	0,6	7	3,4
Kalkowski, PIRATEN	2	0,9			2	0,9
Sonstige			9	2,5	-9	-2,5

Wählerstatistik	2 0 1 4	2 0 0 9	Veränderung
Wahlberechtigte	871	912	-41
Wähler	236	356	-120
Wahlbeteiligung in %	27,1	39,0	-11,9
Ungültige Stimmen	9	3	6
Gültige Stimmen	227	353	-126

Stadt Gladbeck	Stimmbezirk 1.9 Briefwahl
-----------------------	--------------------------------------

Partei	Stimmen 2014		Stimmen 2009 *)		Veränderung	
	Anzahl	Prozent	Anzahl	Prozent	Anzahl	Prozent
Süberkrüb, SPD	159	35,9	125	29,9	34	6,0
Portmann, CDU	186	42,0	164	39,2	22	2,8
Stuckel-Lotz, GRÜNE	24	5,4	37	8,9	-13	-3,5
Dohmann, FDP	24	5,4	37	8,9	-13	-3,5
Michalowsky, DIE LINKE	26	5,9	30	7,2	-4	-1,3
Köller, UBP	18	4,1	3	0,7	15	3,4
Kalkowski, PIRATEN	6	1,4			6	1,4
Sonstige			22	5,3	-22	-5,3

Wählerstatistik	2 0 1 4	2 0 0 9	Veränderung
Wähler	452	431	21
Ungültige Stimmen	9	13	-4
Gültige Stimmen	443	418	25

*) identischer Wahlvorschlagsträger, überwiegend andere Bewerber/innen

Wahl des Landrates 2014

Stadt Gladbeck	Stimmbezirk 2.1 Seniorenzentrum Vinzenzheim
---------------------------	--

Partei	Stimmen 2014		Stimmen 2009 *)		Veränderung	
	Anzahl	Prozent	Anzahl	Prozent	Anzahl	Prozent
Süberkrüb, SPD	157	40,1	163	36,8	-6	3,3
Portmann, CDU	140	35,7	198	44,7	-58	-9,0
Stuckel-Lotz, GRÜNE	28	7,1	29	6,5	-1	0,6
Dohmann, FDP	16	4,1	18	4,1	-2	0,0
Michalowsky, DIE LINKE	30	7,7	24	5,4	6	2,3
Köller, UBP	9	2,3	8	1,8	1	0,5
Kalkowski, PIRATEN	12	3,1			12	3,1
Sonstige			3	0,7	-3	-0,7

Wählerstatistik	2 0 1 4	2 0 0 9	Veränderung
Wahlberechtigte	1.038	1.068	-30
Wähler	398	454	-56
Wahlbeteiligung in %	38,3	42,5	-4,2
Ungültige Stimmen	6	11	-5
Gültige Stimmen	392	443	-51

Stadt Gladbeck	Stimmbezirk 2.2 Städt. Kindergarten
---------------------------	--

Partei	Stimmen 2014		Stimmen 2009 *)		Veränderung	
	Anzahl	Prozent	Anzahl	Prozent	Anzahl	Prozent
Süberkrüb, SPD	136	44,4	196	48,4	-60	-4,0
Portmann, CDU	85	27,8	123	30,4	-38	-2,6
Stuckel-Lotz, GRÜNE	22	7,2	25	6,2	-3	1,0
Dohmann, FDP	11	3,6	13	3,2	-2	0,4
Michalowsky, DIE LINKE	24	7,8	28	6,9	-4	0,9
Köller, UBP	12	3,9	6	1,5	6	2,4
Kalkowski, PIRATEN	16	5,2			16	5,2
Sonstige			14	3,5	-14	-3,5

Wählerstatistik	2 0 1 4	2 0 0 9	Veränderung
Wahlberechtigte	977	1.028	-51
Wähler	316	420	-104
Wahlbeteiligung in %	32,3	40,9	-8,5
Ungültige Stimmen	10	15	-5
Gültige Stimmen	306	405	-99

*) identischer Wahlvorschlagsträger, überwiegend andere Bewerber/innen

Wahl des Landrates 2014

Stadt Gladbeck	Stimmbezirk 2.3 Regenbogenschule
-----------------------	---

Partei	Stimmen 2014		Stimmen 2009 *)		Veränderung	
	Anzahl	Prozent	Anzahl	Prozent	Anzahl	Prozent
Süberkrüb, SPD	155	40,1	207	39,9	-52	0,2
Portmann, CDU	105	27,1	177	34,1	-72	-7,0
Stuckel-Lotz, GRÜNE	36	9,3	47	9,1	-11	0,2
Dohmann, FDP	13	3,4	24	4,6	-11	-1,2
Michalowsky, DIE LINKE	39	10,1	35	6,7	4	3,4
Köller, UBP	13	3,4	7	1,3	6	2,1
Kalkowski, PIRATEN	26	6,7			26	6,7
Sonstige			22	4,2	-22	-4,2

Wählerstatistik	2 0 1 4	2 0 0 9	Veränderung
Wahlberechtigte	1.212	1.267	-55
Wähler	394	533	-139
Wahlbeteiligung in %	32,5	42,1	-9,6
Ungültige Stimmen	7	14	-7
Gültige Stimmen	387	519	-132

Stadt Gladbeck	Stimmbezirk 2.9 Briefwahl
-----------------------	--------------------------------------

Partei	Stimmen 2014		Stimmen 2009 *)		Veränderung	
	Anzahl	Prozent	Anzahl	Prozent	Anzahl	Prozent
Süberkrüb, SPD	173	41,4	152	38,7	21	2,7
Portmann, CDU	130	31,1	141	35,9	-11	-4,8
Stuckel-Lotz, GRÜNE	34	8,1	28	7,1	6	1,0
Dohmann, FDP	27	6,5	38	9,7	-11	-3,2
Michalowsky, DIE LINKE	30	7,2	20	5,1	10	2,1
Köller, UBP	11	2,6	3	0,8	8	1,8
Kalkowski, PIRATEN	13	3,1			13	3,1
Sonstige			11	2,8	-11	-2,8

Wählerstatistik	2 0 1 4	2 0 0 9	Veränderung
Wähler	425	404	21
Ungültige Stimmen	7	11	-4
Gültige Stimmen	418	393	25

*) identischer Wahlvorschlagsträger, überwiegend andere Bewerber/innen

Wahl des Landrates 2014

Stadt Gladbeck	Stimmbezirk 3.1 Kindergarten Don Bosco
-----------------------	---

Partei	Stimmen 2014		Stimmen 2009 *)		Veränderung	
	Anzahl	Prozent	Anzahl	Prozent	Anzahl	Prozent
Süberkrüb, SPD	129	49,8	167	49,0	-38	0,8
Portmann, CDU	49	18,9	66	19,4	-17	-0,5
Stuckel-Lotz, GRÜNE	23	8,9	15	4,4	8	4,5
Dohmann, FDP	6	2,3	31	9,1	-25	-6,8
Michalowsky, DIE LINKE	29	11,2	38	11,1	-9	0,1
Köller, UBP	9	3,5	6	1,8	3	1,7
Kalkowski, PIRATEN	14	5,4			14	5,4
Sonstige			18	5,3	-18	-5,3

Wählerstatistik	2 0 1 4	2 0 0 9	Veränderung
Wahlberechtigte	1.055	1.058	-3
Wähler	265	348	-83
Wahlbeteiligung in %	25,1	32,9	-7,8
Ungültige Stimmen	6	7	-1
Gültige Stimmen	259	341	-82

Stadt Gladbeck	Stimmbezirk 3.2 Eduard-Michelis-Haus
-----------------------	---

Partei	Stimmen 2014		Stimmen 2009 *)		Veränderung	
	Anzahl	Prozent	Anzahl	Prozent	Anzahl	Prozent
Süberkrüb, SPD	157	40,8	153	33,4	4	7,4
Portmann, CDU	154	40,0	190	41,5	-36	-1,5
Stuckel-Lotz, GRÜNE	23	6,0	38	8,3	-15	-2,3
Dohmann, FDP	17	4,4	44	9,6	-27	-5,2
Michalowsky, DIE LINKE	20	5,2	23	5,0	-3	0,2
Köller, UBP	6	1,6	6	1,3	0	0,3
Kalkowski, PIRATEN	8	2,1			8	2,1
Sonstige			4	0,9	-4	-0,9

Wählerstatistik	2 0 1 4	2 0 0 9	Veränderung
Wahlberechtigte	1.030	1.012	18
Wähler	393	465	-72
Wahlbeteiligung in %	38,2	45,9	-7,8
Ungültige Stimmen	8	7	1
Gültige Stimmen	385	458	-73

*) identischer Wahlvorschlagsträger, überwiegend andere Bewerber/innen

Wahl des Landrates 2014

Stadt Gladbeck	Stimmbezirk 3.3 Werner-von-Siemens Realschule
-----------------------	--

Partei	Stimmen 2014		Stimmen 2009 *)		Veränderung	
	Anzahl	Prozent	Anzahl	Prozent	Anzahl	Prozent
Süberkrüb, SPD	185	45,5	206	43,1	-21	2,4
Portmann, CDU	109	26,8	146	30,5	-37	-3,7
Stuckel-Lotz, GRÜNE	32	7,9	53	11,1	-21	-3,2
Dohmann, FDP	9	2,2	23	4,8	-14	-2,6
Michalowsky, DIE LINKE	35	8,6	35	7,3	0	1,3
Köller, UBP	20	4,9	1	0,2	19	4,7
Kalkowski, PIRATEN	17	4,2			17	4,2
Sonstige			14	2,9	-14	-2,9

Wählerstatistik	2 0 1 4	2 0 0 9	Veränderung
Wahlberechtigte	1.157	1.214	-57
Wähler	417	488	-71
Wahlbeteiligung in %	36,0	40,2	-4,2
Ungültige Stimmen	10	10	0
Gültige Stimmen	407	478	-71

Stadt Gladbeck	Stimmbezirk 3.9 Briefwahl
-----------------------	--------------------------------------

Partei	Stimmen 2014		Stimmen 2009 *)		Veränderung	
	Anzahl	Prozent	Anzahl	Prozent	Anzahl	Prozent
Süberkrüb, SPD	181	45,4	112	31,9	69	13,5
Portmann, CDU	116	29,1	157	44,7	-41	-15,6
Stuckel-Lotz, GRÜNE	23	5,8	18	5,1	5	0,7
Dohmann, FDP	18	4,5	28	8,0	-10	-3,5
Michalowsky, DIE LINKE	28	7,0	22	6,3	6	0,7
Köller, UBP	15	3,8	2	0,6	13	3,2
Kalkowski, PIRATEN	18	4,5			18	4,5
Sonstige			12	3,4	-12	-3,4

Wählerstatistik	2 0 1 4	2 0 0 9	Veränderung
Wähler	410	361	49
Ungültige Stimmen	11	10	1
Gültige Stimmen	399	351	48

*) identischer Wahlvorschlagsträger, überwiegend andere Bewerber/innen

Wahl des Landrates 2014

Stadt Gladbeck	Stimmbezirk 4.1 Lebenshilfe Gladbeck e.V.
-----------------------	--

Partei	Stimmen 2014		Stimmen 2009 *)		Veränderung	
	Anzahl	Prozent	Anzahl	Prozent	Anzahl	Prozent
Süberkrüb, SPD	136	54,8	153	47,8	-17	7,0
Portmann, CDU	54	21,8	82	25,6	-28	-3,8
Stuckel-Lotz, GRÜNE	10	4,0	12	3,8	-2	0,2
Dohmann, FDP	9	3,6	22	6,9	-13	-3,3
Michalowsky, DIE LINKE	22	8,9	25	7,8	-3	1,1
Köller, UBP	10	4,0	6	1,9	4	2,1
Kalkowski, PIRATEN	7	2,8			7	2,8
Sonstige			20	6,3	-20	-6,3

Wählerstatistik	2 0 1 4	2 0 0 9	Veränderung
Wahlberechtigte	880	871	9
Wähler	254	332	-78
Wahlbeteiligung in %	28,9	38,1	-9,3
Ungültige Stimmen	6	12	-6
Gültige Stimmen	248	320	-72

Stadt Gladbeck	Stimmbezirk 4.2 Caritasverband Gladbeck e.V.
-----------------------	---

Partei	Stimmen 2014		Stimmen 2009 *)		Veränderung	
	Anzahl	Prozent	Anzahl	Prozent	Anzahl	Prozent
Süberkrüb, SPD	80	33,2	102	33,0	-22	0,2
Portmann, CDU	96	39,8	134	43,4	-38	-3,6
Stuckel-Lotz, GRÜNE	22	9,1	16	5,2	6	3,9
Dohmann, FDP	6	2,5	16	5,2	-10	-2,7
Michalowsky, DIE LINKE	25	10,4	26	8,4	-1	2,0
Köller, UBP	2	0,8	5	1,6	-3	-0,8
Kalkowski, PIRATEN	10	4,1			10	4,1
Sonstige			10	3,2	-10	-3,2

Wählerstatistik	2 0 1 4	2 0 0 9	Veränderung
Wahlberechtigte	832	855	-23
Wähler	250	323	-73
Wahlbeteiligung in %	30,0	37,8	-7,7
Ungültige Stimmen	9	14	-5
Gültige Stimmen	241	309	-68

*) identischer Wahlvorschlagsträger, überwiegend andere Bewerber/innen

Wahl des Landrates 2014

Stadt Gladbeck	Stimmbezirk 4.3 Riesener-Gymnasium
-----------------------	---

Partei	Stimmen 2014		Stimmen 2009 *)		Veränderung	
	Anzahl	Prozent	Anzahl	Prozent	Anzahl	Prozent
Süberkrüb, SPD	134	56,1	119	42,3	15	13,8
Portmann, CDU	44	18,4	86	30,6	-42	-12,2
Stuckel-Lotz, GRÜNE	13	5,4	23	8,2	-10	-2,8
Dohmann, FDP	3	1,3	13	4,6	-10	-3,3
Michalowsky, DIE LINKE	23	9,6	33	11,7	-10	-2,1
Köller, UBP	17	7,1	2	0,7	15	6,4
Kalkowski, PIRATEN	5	2,1			5	2,1
Sonstige			5	1,8	-5	-1,8

Wählerstatistik	2 0 1 4	2 0 0 9	Veränderung
Wahlberechtigte	774	803	-29
Wähler	246	293	-47
Wahlbeteiligung in %	31,8	36,5	-4,7
Ungültige Stimmen	7	12	-5
Gültige Stimmen	239	281	-42

Stadt Gladbeck	Stimmbezirk 4.9 Briefwahl
-----------------------	--------------------------------------

Partei	Stimmen 2014		Stimmen 2009 *)		Veränderung	
	Anzahl	Prozent	Anzahl	Prozent	Anzahl	Prozent
Süberkrüb, SPD	183	44,6	103	31,8	80	12,8
Portmann, CDU	117	28,5	121	37,3	-4	-8,8
Stuckel-Lotz, GRÜNE	22	5,4	18	5,6	4	-0,2
Dohmann, FDP	23	5,6	29	9,0	-6	-3,4
Michalowsky, DIE LINKE	31	7,6	24	7,4	7	0,2
Köller, UBP	19	4,6	6	1,9	13	2,7
Kalkowski, PIRATEN	15	3,7			15	3,7
Sonstige			23	7,1	-23	-7,1

Wählerstatistik	2 0 1 4	2 0 0 9	Veränderung
Wähler	428	329	99
Ungültige Stimmen	18	5	13
Gültige Stimmen	410	324	86

*) identischer Wahlvorschlagsträger, überwiegend andere Bewerber/innen

Wahl des Landrates 2014

Stadt Gladbeck	Stimmbezirk 5.1 Wohnpark Luisenhof
---------------------------	---

Partei	Stimmen 2014		Stimmen 2009 *)		Veränderung	
	Anzahl	Prozent	Anzahl	Prozent	Anzahl	Prozent
Süberkrüb, SPD	115	43,9	112	35,8	3	8,1
Portmann, CDU	77	29,4	112	35,8	-35	-6,4
Stuckel-Lotz, GRÜNE	24	9,2	25	8,0	-1	1,2
Dohmann, FDP	8	3,1	26	8,3	-18	-5,2
Michalowsky, DIE LINKE	17	6,5	26	8,3	-9	-1,8
Köller, UBP	9	3,4	4	1,3	5	2,1
Kalkowski, PIRATEN	12	4,6			12	4,6
Sonstige			8	2,6	-8	-2,6

Wählerstatistik	2 0 1 4	2 0 0 9	Veränderung
Wahlberechtigte	706	772	-66
Wähler	267	324	-57
Wahlbeteiligung in %	37,8	42,0	-4,2
Ungültige Stimmen	5	11	-6
Gültige Stimmen	262	313	-51

Stadt Gladbeck	Stimmbezirk 5.2 Maxus
---------------------------	----------------------------------

Partei	Stimmen 2014		Stimmen 2009 *)		Veränderung	
	Anzahl	Prozent	Anzahl	Prozent	Anzahl	Prozent
Süberkrüb, SPD	185	37,4	172	33,2	13	4,2
Portmann, CDU	180	36,4	208	40,2	-28	-3,8
Stuckel-Lotz, GRÜNE	35	7,1	53	10,2	-18	-3,1
Dohmann, FDP	24	4,8	29	5,6	-5	-0,8
Michalowsky, DIE LINKE	30	6,1	24	4,6	6	1,5
Köller, UBP	20	4,0	11	2,1	9	1,9
Kalkowski, PIRATEN	21	4,2			21	4,2
Sonstige			21	4,1	-21	-4,1

Wählerstatistik	2 0 1 4	2 0 0 9	Veränderung
Wahlberechtigte	1.273	1.136	137
Wähler	500	524	-24
Wahlbeteiligung in %	39,3	46,1	-6,8
Ungültige Stimmen	5	6	-1
Gültige Stimmen	495	518	-23

*) identischer Wahlvorschlagsträger, überwiegend andere Bewerber/innen

Wahl des Landrates 2014

Stadt Gladbeck	Stimmbezirk 5.3 Wohnpark Luisenhof
-----------------------	---

Partei	Stimmen 2014		Stimmen 2009 *)		Veränderung	
	Anzahl	Prozent	Anzahl	Prozent	Anzahl	Prozent
Süberkrüb, SPD	129	43,3	145	40,7	-16	2,6
Portmann, CDU	67	22,5	109	30,6	-42	-8,1
Stuckel-Lotz, GRÜNE	22	7,4	39	11,0	-17	-3,6
Dohmann, FDP	15	5,0	18	5,1	-3	-0,1
Michalowsky, DIE LINKE	43	14,4	31	8,7	12	5,7
Köller, UBP	8	2,7	2	0,6	6	2,1
Kalkowski, PIRATEN	14	4,7			14	4,7
Sonstige			12	3,4	-12	-3,4

Wählerstatistik	2 0 1 4	2 0 0 9	Veränderung
Wahlberechtigte	932	953	-21
Wähler	309	376	-67
Wahlbeteiligung in %	33,2	39,5	-6,3
Ungültige Stimmen	11	20	-9
Gültige Stimmen	298	356	-58

Stadt Gladbeck	Stimmbezirk 5.9 Briefwahl
-----------------------	--------------------------------------

Partei	Stimmen 2014		Stimmen 2009 *)		Veränderung	
	Anzahl	Prozent	Anzahl	Prozent	Anzahl	Prozent
Süberkrüb, SPD	145	42,2	79	29,3	66	12,9
Portmann, CDU	125	36,3	91	33,7	34	2,6
Stuckel-Lotz, GRÜNE	19	5,5	22	8,1	-3	-2,6
Dohmann, FDP	20	5,8	31	11,5	-11	-5,7
Michalowsky, DIE LINKE	11	3,2	30	11,1	-19	-7,9
Köller, UBP	10	2,9	6	2,2	4	0,7
Kalkowski, PIRATEN	14	4,1			14	4,1
Sonstige			11	4,1	-11	-4,1

Wählerstatistik	2 0 1 4	2 0 0 9	Veränderung
Wähler	354	274	80
Ungültige Stimmen	10	4	6
Gültige Stimmen	344	270	74

*) identischer Wahlvorschlagsträger, überwiegend andere Bewerber/innen

Wahl des Landrates 2014

Stadt Gladbeck	Stimmbezirk 6.1 Stadtteilgartenhaus Zweckel
-----------------------	--

Partei	Stimmen 2014		Stimmen 2009 *)		Veränderung	
	Anzahl	Prozent	Anzahl	Prozent	Anzahl	Prozent
Süberkrüb, SPD	117	51,5	121	49,4	-4	2,1
Portmann, CDU	70	30,8	79	32,2	-9	-1,4
Stuckel-Lotz, GRÜNE	10	4,4	13	5,3	-3	-0,9
Dohmann, FDP	1	0,4	9	3,7	-8	-3,3
Michalowsky, DIE LINKE	20	8,8	14	5,7	6	3,1
Köller, UBP	2	0,9	2	0,8	0	0,1
Kalkowski, PIRATEN	7	3,1			7	3,1
Sonstige			7	2,9	-7	-2,9

Wählerstatistik	2 0 1 4	2 0 0 9	Veränderung
Wahlberechtigte	634	635	-1
Wähler	233	250	-17
Wahlbeteiligung in %	36,8	39,4	-2,6
Ungültige Stimmen	6	5	1
Gültige Stimmen	227	245	-18

Stadt Gladbeck	Stimmbezirk 6.2 Ev. Jugendheim Zweckel
-----------------------	---

Partei	Stimmen 2014		Stimmen 2009 *)		Veränderung	
	Anzahl	Prozent	Anzahl	Prozent	Anzahl	Prozent
Süberkrüb, SPD	149	52,5	187	51,1	-38	1,4
Portmann, CDU	80	28,2	107	29,2	-27	-1,0
Stuckel-Lotz, GRÜNE	17	6,0	15	4,1	2	1,9
Dohmann, FDP	10	3,5	13	3,6	-3	-0,1
Michalowsky, DIE LINKE	16	5,6	24	6,6	-8	-1,0
Köller, UBP	8	2,8	5	1,4	3	1,4
Kalkowski, PIRATEN	4	1,4			4	1,4
Sonstige			15	4,1	-15	-4,1

Wählerstatistik	2 0 1 4	2 0 0 9	Veränderung
Wahlberechtigte	849	874	-25
Wähler	291	374	-83
Wahlbeteiligung in %	34,3	42,8	-8,5
Ungültige Stimmen	7	8	-1
Gültige Stimmen	284	366	-82

*) identischer Wahlvorschlagsträger, überwiegend andere Bewerber/innen

Wahl des Landrates 2014

Stadt Gladbeck	Stimmbezirk 6.3 Städt. Kindergarten
---------------------------	--

Partei	Stimmen 2014		Stimmen 2009 *)		Veränderung	
	Anzahl	Prozent	Anzahl	Prozent	Anzahl	Prozent
Süberkrüb, SPD	204	50,4	195	42,8	9	7,6
Portmann, CDU	116	28,6	157	34,4	-41	-5,8
Stuckel-Lotz, GRÜNE	29	7,2	27	5,9	2	1,3
Dohmann, FDP	13	3,2	31	6,8	-18	-3,6
Michalowsky, DIE LINKE	22	5,4	33	7,2	-11	-1,8
Köller, UBP	16	4,0	3	0,7	13	3,3
Kalkowski, PIRATEN	5	1,2			5	1,2
Sonstige			10	2,2	-10	-2,2

Wählerstatistik	2 0 1 4	2 0 0 9	Veränderung
Wahlberechtigte	1.035	1.015	20
Wähler	409	474	-65
Wahlbeteiligung in %	39,5	46,7	-7,2
Ungültige Stimmen	4	18	-14
Gültige Stimmen	405	456	-51

Stadt Gladbeck	Stimmbezirk 6.9 Briefwahl
---------------------------	--------------------------------------

Partei	Stimmen 2014		Stimmen 2009 *)		Veränderung	
	Anzahl	Prozent	Anzahl	Prozent	Anzahl	Prozent
Süberkrüb, SPD	156	52,0	113	43,6	43	8,4
Portmann, CDU	91	30,3	89	34,4	2	-4,1
Stuckel-Lotz, GRÜNE	14	4,7	16	6,2	-2	-1,5
Dohmann, FDP	11	3,7	12	4,6	-1	-0,9
Michalowsky, DIE LINKE	19	6,3	19	7,3	0	-1,0
Köller, UBP	4	1,3	2	0,8	2	0,5
Kalkowski, PIRATEN	5	1,7			5	1,7
Sonstige			8	3,1	-8	-3,1

Wählerstatistik	2 0 1 4	2 0 0 9	Veränderung
Wähler	302	260	42
Ungültige Stimmen	2	1	1
Gültige Stimmen	300	259	41

*) identischer Wahlvorschlagsträger, überwiegend andere Bewerber/innen

Wahl des Landrates 2014

Stadt Gladbeck	Stimmbezirk 7.1 Willy-Brandt-Schule
-----------------------	--

Partei	Stimmen 2014		Stimmen 2009 *)		Veränderung	
	Anzahl	Prozent	Anzahl	Prozent	Anzahl	Prozent
Süberkrüb, SPD	115	53,0	117	42,2	-2	10,8
Portmann, CDU	57	26,3	82	29,6	-25	-3,3
Stuckel-Lotz, GRÜNE	12	5,5	29	10,5	-17	-5,0
Dohmann, FDP	4	1,8	14	5,1	-10	-3,3
Michalowsky, DIE LINKE	12	5,5	24	8,7	-12	-3,2
Köller, UBP	10	4,6	1	0,4	9	4,2
Kalkowski, PIRATEN	7	3,2			7	3,2
Sonstige			10	3,6	-10	-3,6

Wählerstatistik	2 0 1 4	2 0 0 9	Veränderung
Wahlberechtigte	759	724	35
Wähler	220	295	-75
Wahlbeteiligung in %	29,0	40,7	-11,8
Ungültige Stimmen	3	18	-15
Gültige Stimmen	217	277	-60

Stadt Gladbeck	Stimmbezirk 7.2 AWO-Begegnungsstätte
-----------------------	---

Partei	Stimmen 2014		Stimmen 2009 *)		Veränderung	
	Anzahl	Prozent	Anzahl	Prozent	Anzahl	Prozent
Süberkrüb, SPD	170	43,9	174	35,9	-4	8,0
Portmann, CDU	125	32,3	201	41,4	-76	-9,1
Stuckel-Lotz, GRÜNE	20	5,2	43	8,9	-23	-3,7
Dohmann, FDP	11	2,8	23	4,7	-12	-1,9
Michalowsky, DIE LINKE	31	8,0	32	6,6	-1	1,4
Köller, UBP	16	4,1	3	0,6	13	3,5
Kalkowski, PIRATEN	14	3,6			14	3,6
Sonstige			9	1,9	-9	-1,9

Wählerstatistik	2 0 1 4	2 0 0 9	Veränderung
Wahlberechtigte	877	900	-23
Wähler	392	496	-104
Wahlbeteiligung in %	44,7	55,1	-10,4
Ungültige Stimmen	5	11	-6
Gültige Stimmen	387	485	-98

*) identischer Wahlvorschlagsträger, überwiegend andere Bewerber/innen

Wahl des Landrates 2014

Stadt Gladbeck	Stimmbezirk 7.3 Jordan-Mai-Schule
-----------------------	--

Partei	Stimmen 2014		Stimmen 2009 *)		Veränderung	
	Anzahl	Prozent	Anzahl	Prozent	Anzahl	Prozent
Süberkrüb, SPD	179	48,5	223	54,4	-44	-5,9
Portmann, CDU	79	21,4	84	20,5	-5	0,9
Stuckel-Lotz, GRÜNE	22	6,0	30	7,3	-8	-1,3
Dohmann, FDP	13	3,5	21	5,1	-8	-1,6
Michalowsky, DIE LINKE	36	9,8	34	8,3	2	1,5
Köller, UBP	22	6,0	6	1,5	16	4,5
Kalkowski, PIRATEN	18	4,9			18	4,9
Sonstige			12	2,9	-12	-2,9

Wählerstatistik	2 0 1 4	2 0 0 9	Veränderung
Wahlberechtigte	1.079	1.091	-12
Wähler	381	414	-33
Wahlbeteiligung in %	35,3	37,9	-2,6
Ungültige Stimmen	12	4	8
Gültige Stimmen	369	410	-41

Stadt Gladbeck	Stimmbezirk 7.9 Briefwahl
-----------------------	--------------------------------------

Partei	Stimmen 2014		Stimmen 2009 *)		Veränderung	
	Anzahl	Prozent	Anzahl	Prozent	Anzahl	Prozent
Süberkrüb, SPD	153	48,9	127	47,4	26	1,5
Portmann, CDU	93	29,7	75	28,0	18	1,7
Stuckel-Lotz, GRÜNE	12	3,8	15	5,6	-3	-1,8
Dohmann, FDP	14	4,5	22	8,2	-8	-3,7
Michalowsky, DIE LINKE	25	8,0	24	9,0	1	-1,0
Köller, UBP	11	3,5	0	0,0	11	3,5
Kalkowski, PIRATEN	5	1,6			5	1,6
Sonstige			5	1,9	-5	-1,9

Wählerstatistik	2 0 1 4	2 0 0 9	Veränderung
Wähler	318	273	45
Ungültige Stimmen	5	5	0
Gültige Stimmen	313	268	45

*) identischer Wahlvorschlagsträger, überwiegend andere Bewerber/innen

Wahl des Landrates 2014

Stadt Gladbeck	Stimmbezirk 8.1 Musikschule Pianissimo
-----------------------	---

Partei	Stimmen 2014		Stimmen 2009 *)		Veränderung	
	Anzahl	Prozent	Anzahl	Prozent	Anzahl	Prozent
Süberkrüb, SPD	180	45,7	226	45,6	-46	0,1
Portmann, CDU	127	32,2	167	33,7	-40	-1,5
Stuckel-Lotz, GRÜNE	21	5,3	24	4,8	-3	0,5
Dohmann, FDP	14	3,6	27	5,4	-13	-1,8
Michalowsky, DIE LINKE	32	8,1	37	7,5	-5	0,6
Köller, UBP	13	3,3	5	1,0	8	2,3
Kalkowski, PIRATEN	7	1,8			7	1,8
Sonstige			10	2,0	-10	-2,0

Wählerstatistik	2 0 1 4	2 0 0 9	Veränderung
Wahlberechtigte	1.219	1.284	-65
Wähler	404	511	-107
Wahlbeteiligung in %	33,1	39,8	-6,7
Ungültige Stimmen	10	15	-5
Gültige Stimmen	394	496	-102

Stadt Gladbeck	Stimmbezirk 8.2 Bürgerhaus-Ost
-----------------------	---

Partei	Stimmen 2014		Stimmen 2009 *)		Veränderung	
	Anzahl	Prozent	Anzahl	Prozent	Anzahl	Prozent
Süberkrüb, SPD	228	47,6	237	44,9	-9	2,7
Portmann, CDU	130	27,1	167	31,6	-37	-4,5
Stuckel-Lotz, GRÜNE	30	6,3	50	9,5	-20	-3,2
Dohmann, FDP	16	3,3	22	4,2	-6	-0,9
Michalowsky, DIE LINKE	45	9,4	41	7,8	4	1,6
Köller, UBP	17	3,5	2	0,4	15	3,1
Kalkowski, PIRATEN	13	2,7			13	2,7
Sonstige			9	1,7	-9	-1,7

Wählerstatistik	2 0 1 4	2 0 0 9	Veränderung
Wahlberechtigte	990	994	-4
Wähler	484	543	-59
Wahlbeteiligung in %	48,9	54,6	-5,7
Ungültige Stimmen	5	15	-10
Gültige Stimmen	479	528	-49

*) identischer Wahlvorschlagsträger, überwiegend andere Bewerber/innen

Wahl des Landrates 2014

Stadt Gladbeck	Stimmbezirk 8.9 Briefwahl
-------------------	------------------------------

Partei	Stimmen 2014		Stimmen 2009 *)		Veränderung	
	Anzahl	Prozent	Anzahl	Prozent	Anzahl	Prozent
Süberkrüb, SPD	134	58,8	102	48,1	32	10,7
Portmann, CDU	59	25,9	60	28,3	-1	-2,4
Stuckel-Lotz, GRÜNE	9	3,9	15	7,1	-6	-3,2
Dohmann, FDP	6	2,6	13	6,1	-7	-3,5
Michalowsky, DIE LINKE	13	5,7	11	5,2	2	0,5
Köller, UBP	3	1,3	0	0,0	3	1,3
Kalkowski, PIRATEN	4	1,8			4	1,8
Sonstige			11	5,2	-11	-5,2

Wählerstatistik	2 0 1 4	2 0 0 9	Veränderung
Wähler	234	215	19
Ungültige Stimmen	6	3	3
Gültige Stimmen	228	212	16

Stadt Gladbeck	Stimmbezirk 9.1 Feuerwehrgerätehaus Rentfort/Zweckel
-------------------	---

Partei	Stimmen 2014		Stimmen 2009 *)		Veränderung	
	Anzahl	Prozent	Anzahl	Prozent	Anzahl	Prozent
Süberkrüb, SPD	137	42,5	140	35,8	-3	6,7
Portmann, CDU	97	30,1	141	36,1	-44	-6,0
Stuckel-Lotz, GRÜNE	29	9,0	36	9,2	-7	-0,2
Dohmann, FDP	14	4,3	32	8,2	-18	-3,9
Michalowsky, DIE LINKE	27	8,4	33	8,4	-6	0,0
Köller, UBP	8	2,5	3	0,8	5	1,7
Kalkowski, PIRATEN	10	3,1			10	3,1
Sonstige			6	1,5	-6	-1,5

Wählerstatistik	2 0 1 4	2 0 0 9	Veränderung
Wahlberechtigte	882	920	-38
Wähler	328	405	-77
Wahlbeteiligung in %	37,2	44,0	-6,8
Ungültige Stimmen	6	14	-8
Gültige Stimmen	322	391	-69

*) identischer Wahlvorschlagsträger, überwiegend andere Bewerber/innen

Wahl des Landrates 2014

Stadt Gladbeck	Stimmbezirk 9.2 Ev. Kindergarten "Eden"
-----------------------	--

Partei	Stimmen 2014		Stimmen 2009 *)		Veränderung	
	Anzahl	Prozent	Anzahl	Prozent	Anzahl	Prozent
Süberkrüb, SPD	190	64,0	229	63,8	-39	0,2
Portmann, CDU	37	12,5	46	12,8	-9	-0,3
Stuckel-Lotz, GRÜNE	11	3,7	15	4,2	-4	-0,5
Dohmann, FDP	1	0,3	15	4,2	-14	-3,9
Michalowsky, DIE LINKE	23	7,7	31	8,6	-8	-0,9
Köller, UBP	21	7,1	6	1,7	15	5,4
Kalkowski, PIRATEN	14	4,7			14	4,7
Sonstige			17	4,7	-17	-4,7

Wählerstatistik	2 0 1 4	2 0 0 9	Veränderung
Wahlberechtigte	845	859	-14
Wähler	303	362	-59
Wahlbeteiligung in %	35,9	42,1	-6,3
Ungültige Stimmen	6	3	3
Gültige Stimmen	297	359	-62

Stadt Gladbeck	Stimmbezirk 9.3 Pestalozzischule
-----------------------	---

Partei	Stimmen 2014		Stimmen 2009 *)		Veränderung	
	Anzahl	Prozent	Anzahl	Prozent	Anzahl	Prozent
Süberkrüb, SPD	179	55,6	216	55,8	-37	-0,2
Portmann, CDU	68	21,1	80	20,7	-12	0,4
Stuckel-Lotz, GRÜNE	21	6,5	30	7,8	-9	-1,3
Dohmann, FDP	23	7,1	18	4,7	5	2,4
Michalowsky, DIE LINKE	10	3,1	32	8,3	-22	-5,2
Köller, UBP	6	1,9	6	1,6	0	0,3
Kalkowski, PIRATEN	15	4,7			15	4,7
Sonstige			5	1,3	-5	-1,3

Wählerstatistik	2 0 1 4	2 0 0 9	Veränderung
Wahlberechtigte	895	894	1
Wähler	339	398	-59
Wahlbeteiligung in %	37,9	44,5	-6,6
Ungültige Stimmen	17	11	6
Gültige Stimmen	322	387	-65

*) identischer Wahlvorschlagsträger, überwiegend andere Bewerber/innen

Wahl des Landrates 2014

Stadt Gladbeck	Stimmbezirk 9.9 Briefwahl
-------------------	------------------------------

Partei	Stimmen 2014		Stimmen 2009 *)		Veränderung	
	Anzahl	Prozent	Anzahl	Prozent	Anzahl	Prozent
Süberkrüb, SPD	176	51,6	153	55,6	23	-4,0
Portmann, CDU	91	26,7	65	23,6	26	3,1
Stuckel-Lotz, GRÜNE	18	5,3	14	5,1	4	0,2
Dohmann, FDP	14	4,1	14	5,1	0	-1,0
Michalowsky, DIE LINKE	23	6,7	16	5,8	7	0,9
Köller, UBP	7	2,1	3	1,1	4	1,0
Kalkowski, PIRATEN	12	3,5			12	3,5
Sonstige			10	3,6	-10	-3,6

Wählerstatistik	2 0 1 4	2 0 0 9	Veränderung
Wähler	345	280	65
Ungültige Stimmen	4	5	-1
Gültige Stimmen	341	275	66

Stadt Gladbeck	Stimmbezirk 10.1 Ingeborg-Drewitz-Gesamtschule
-------------------	---

Partei	Stimmen 2014		Stimmen 2009 *)		Veränderung	
	Anzahl	Prozent	Anzahl	Prozent	Anzahl	Prozent
Süberkrüb, SPD	105	29,4	129	30,6	-24	-1,2
Portmann, CDU	163	45,7	195	46,3	-32	-0,6
Stuckel-Lotz, GRÜNE	26	7,3	35	8,3	-9	-1,0
Dohmann, FDP	16	4,5	34	8,1	-18	-3,6
Michalowsky, DIE LINKE	23	6,4	13	3,1	10	3,3
Köller, UBP	17	4,8	4	1,0	13	3,8
Kalkowski, PIRATEN	7	2,0			7	2,0
Sonstige			11	2,6	-11	-2,6

Wählerstatistik	2 0 1 4	2 0 0 9	Veränderung
Wahlberechtigte	832	822	10
Wähler	364	430	-66
Wahlbeteiligung in %	43,8	52,3	-8,6
Ungültige Stimmen	7	9	-2
Gültige Stimmen	357	421	-64

*) identischer Wahlvorschlagsträger, überwiegend andere Bewerber/innen

Wahl des Landrates 2014

Stadt Gladbeck	Stimmbezirk 10.2 Ev. Gemeindehaus
-----------------------	--

Partei	Stimmen 2014		Stimmen 2009 *)		Veränderung	
	Anzahl	Prozent	Anzahl	Prozent	Anzahl	Prozent
Süberkrüb, SPD	127	48,7	135	40,7	-8	8,0
Portmann, CDU	78	29,9	84	25,3	-6	4,6
Stuckel-Lotz, GRÜNE	12	4,6	28	8,4	-16	-3,8
Dohmann, FDP	6	2,3	20	6,0	-14	-3,7
Michalowsky, DIE LINKE	22	8,4	41	12,3	-19	-3,9
Köller, UBP	7	2,7	8	2,4	-1	0,3
Kalkowski, PIRATEN	9	3,4			9	3,4
Sonstige			16	4,8	-16	-4,8

Wählerstatistik	2 0 1 4	2 0 0 9	Veränderung
Wahlberechtigte	691	736	-45
Wähler	264	343	-79
Wahlbeteiligung in %	38,2	46,6	-8,4
Ungültige Stimmen	3	11	-8
Gültige Stimmen	261	332	-71

Stadt Gladbeck	Stimmbezirk 10.3 Stadtsparkasse
-----------------------	--

Partei	Stimmen 2014		Stimmen 2009 *)		Veränderung	
	Anzahl	Prozent	Anzahl	Prozent	Anzahl	Prozent
Süberkrüb, SPD	108	37,6	162	42,2	-54	-4,6
Portmann, CDU	87	30,3	129	33,6	-42	-3,3
Stuckel-Lotz, GRÜNE	20	7,0	20	5,2	0	1,8
Dohmann, FDP	5	1,7	24	6,3	-19	-4,6
Michalowsky, DIE LINKE	35	12,2	35	9,1	0	3,1
Köller, UBP	25	8,7	6	1,6	19	7,1
Kalkowski, PIRATEN	7	2,4			7	2,4
Sonstige			8	2,1	-8	-2,1

Wählerstatistik	2 0 1 4	2 0 0 9	Veränderung
Wahlberechtigte	909	948	-39
Wähler	293	396	-103
Wahlbeteiligung in %	32,2	41,8	-9,5
Ungültige Stimmen	6	12	-6
Gültige Stimmen	287	384	-97

*) identischer Wahlvorschlagsträger, überwiegend andere Bewerber/innen

Wahl des Landrates 2014

Stadt Gladbeck	Stimmbezirk 10.9 Briefwahl
-----------------------	---

Partei	Stimmen 2014		Stimmen 2009 *)		Veränderung	
	Anzahl	Prozent	Anzahl	Prozent	Anzahl	Prozent
Süberkrüb, SPD	132	39,2	94	29,1	38	10,1
Portmann, CDU	128	38,0	141	43,7	-13	-5,7
Stuckel-Lotz, GRÜNE	20	5,9	22	6,8	-2	-0,9
Dohmann, FDP	20	5,9	28	8,7	-8	-2,8
Michalowsky, DIE LINKE	20	5,9	27	8,4	-7	-2,5
Köller, UBP	9	2,7	1	0,3	8	2,4
Kalkowski, PIRATEN	8	2,4			8	2,4
Sonstige			10	3,1	-10	-3,1

Wählerstatistik	2 0 1 4	2 0 0 9	Veränderung
Wähler	340	327	13
Ungültige Stimmen	3	4	-1
Gültige Stimmen	337	323	14

Stadt Gladbeck	Stimmbezirk 11.1 Elisabeth-Brune-Zentrum
-----------------------	---

Partei	Stimmen 2014		Stimmen 2009 *)		Veränderung	
	Anzahl	Prozent	Anzahl	Prozent	Anzahl	Prozent
Süberkrüb, SPD	200	50,5	191	45,0	9	5,5
Portmann, CDU	99	25,0	105	24,8	-6	0,2
Stuckel-Lotz, GRÜNE	32	8,1	51	12,0	-19	-3,9
Dohmann, FDP	6	1,5	12	2,8	-6	-1,3
Michalowsky, DIE LINKE	40	10,1	42	9,9	-2	0,2
Köller, UBP	13	3,3	5	1,2	8	2,1
Kalkowski, PIRATEN	6	1,5			6	1,5
Sonstige			18	4,2	-18	-4,2

Wählerstatistik	2 0 1 4	2 0 0 9	Veränderung
Wahlberechtigte	1.148	1.141	7
Wähler	400	440	-40
Wahlbeteiligung in %	34,8	38,6	-3,7
Ungültige Stimmen	4	16	-12
Gültige Stimmen	396	424	-28

*) identischer Wahlvorschlagsträger, überwiegend andere Bewerber/innen

Wahl des Landrates 2014

Stadt Gladbeck	Stimmbezirk 11.2 Ingeborg-Drewitz-Gesamtschule
---------------------------	---

Partei	Stimmen 2014		Stimmen 2009 *)		Veränderung	
	Anzahl	Prozent	Anzahl	Prozent	Anzahl	Prozent
Süberkrüb, SPD	95	39,9	109	35,6	-14	4,3
Portmann, CDU	71	29,8	107	35,0	-36	-5,2
Stuckel-Lotz, GRÜNE	16	6,7	25	8,2	-9	-1,5
Dohmann, FDP	11	4,6	15	4,9	-4	-0,3
Michalowsky, DIE LINKE	19	8,0	32	10,5	-13	-2,5
Köller, UBP	17	7,1	4	1,3	13	5,8
Kalkowski, PIRATEN	9	3,8			9	3,8
Sonstige			14	4,6	-14	-4,6

Wählerstatistik	2 0 1 4	2 0 0 9	Veränderung
Wahlberechtigte	806	827	-21
Wähler	247	313	-66
Wahlbeteiligung in %	30,6	37,8	-7,2
Ungültige Stimmen	9	7	2
Gültige Stimmen	238	306	-68

Stadt Gladbeck	Stimmbezirk 11.3 Ingeborg-Drewitz-Gesamtschule
---------------------------	---

Partei	Stimmen 2014		Stimmen 2009 *)		Veränderung	
	Anzahl	Prozent	Anzahl	Prozent	Anzahl	Prozent
Süberkrüb, SPD	125	44,8	156	43,1	-31	1,7
Portmann, CDU	75	26,9	109	30,1	-34	-3,2
Stuckel-Lotz, GRÜNE	17	6,1	22	6,1	-5	0,0
Dohmann, FDP	6	2,2	28	7,7	-22	-5,5
Michalowsky, DIE LINKE	26	9,3	26	7,2	0	2,1
Köller, UBP	18	6,5	8	2,2	10	4,3
Kalkowski, PIRATEN	12	4,3			12	4,3
Sonstige			13	3,6	-13	-3,6

Wählerstatistik	2 0 1 4	2 0 0 9	Veränderung
Wahlberechtigte	899	930	-31
Wähler	286	368	-82
Wahlbeteiligung in %	31,8	39,6	-7,8
Ungültige Stimmen	7	6	1
Gültige Stimmen	279	362	-83

*) identischer Wahlvorschlagsträger, überwiegend andere Bewerber/innen

Wahl des Landrates 2014

Stadt Gladbeck	Stimmbezirk 11.9 Briefwahl
-------------------	-------------------------------

Partei	Stimmen 2014		Stimmen 2009 *)		Veränderung	
	Anzahl	Prozent	Anzahl	Prozent	Anzahl	Prozent
Süberkrüb, SPD	140	44,9	100	39,2	40	5,7
Portmann, CDU	90	28,8	77	30,2	13	-1,4
Stuckel-Lotz, GRÜNE	27	8,7	17	6,7	10	2,0
Dohmann, FDP	16	5,1	24	9,4	-8	-4,3
Michalowsky, DIE LINKE	24	7,7	23	9,0	1	-1,3
Köller, UBP	11	3,5	3	1,2	8	2,3
Kalkowski, PIRATEN	4	1,3			4	1,3
Sonstige			11	4,3	-11	-4,3

Wählerstatistik	2 0 1 4	2 0 0 9	Veränderung
Wähler	313	263	50
Ungültige Stimmen	1	8	-7
Gültige Stimmen	312	255	57

Stadt Gladbeck	Stimmbezirk 12.1 Käthe-Kollwitz-Schule
-------------------	---

Partei	Stimmen 2014		Stimmen 2009 *)		Veränderung	
	Anzahl	Prozent	Anzahl	Prozent	Anzahl	Prozent
Süberkrüb, SPD	232	59,0	252	57,5	-20	1,5
Portmann, CDU	50	12,7	65	14,8	-15	-2,1
Stuckel-Lotz, GRÜNE	29	7,4	32	7,3	-3	0,1
Dohmann, FDP	6	1,5	11	2,5	-5	-1,0
Michalowsky, DIE LINKE	44	11,2	59	13,5	-15	-2,3
Köller, UBP	20	5,1	3	0,7	17	4,4
Kalkowski, PIRATEN	12	3,1			12	3,1
Sonstige			16	3,7	-16	-3,7

Wählerstatistik	2 0 1 4	2 0 0 9	Veränderung
Wahlberechtigte	1.200	1.231	-31
Wähler	410	461	-51
Wahlbeteiligung in %	34,2	37,4	-3,3
Ungültige Stimmen	17	23	-6
Gültige Stimmen	393	438	-45

*) identischer Wahlvorschlagsträger, überwiegend andere Bewerber/innen

Wahl des Landrates 2014

Stadt Gladbeck	Stimmbezirk 12.2 Volksbank
---------------------------	---------------------------------------

Partei	Stimmen 2014		Stimmen 2009 *)		Veränderung	
	Anzahl	Prozent	Anzahl	Prozent	Anzahl	Prozent
Süberkrüb, SPD	208	55,2	246	56,2	-38	-1,0
Portmann, CDU	70	18,6	103	23,5	-33	-4,9
Stuckel-Lotz, GRÜNE	14	3,7	20	4,6	-6	-0,9
Dohmann, FDP	10	2,7	12	2,7	-2	0,0
Michalowsky, DIE LINKE	34	9,0	32	7,3	2	1,7
Köller, UBP	28	7,4	4	0,9	24	6,5
Kalkowski, PIRATEN	13	3,4			13	3,4
Sonstige			21	4,8	-21	-4,8

Wählerstatistik	2 0 1 4	2 0 0 9	Veränderung
Wahlberechtigte	1.087	1.080	7
Wähler	381	448	-67
Wahlbeteiligung in %	35,1	41,5	-6,4
Ungültige Stimmen	4	10	-6
Gültige Stimmen	377	438	-61

Stadt Gladbeck	Stimmbezirk 12.9 Briefwahl
---------------------------	---------------------------------------

Partei	Stimmen 2014		Stimmen 2009 *)		Veränderung	
	Anzahl	Prozent	Anzahl	Prozent	Anzahl	Prozent
Süberkrüb, SPD	132	53,7	155	63,3	-23	-9,6
Portmann, CDU	42	17,1	32	13,1	10	4,0
Stuckel-Lotz, GRÜNE	17	6,9	12	4,9	5	2,0
Dohmann, FDP	2	0,8	10	4,1	-8	-3,3
Michalowsky, DIE LINKE	24	9,8	18	7,3	6	2,5
Köller, UBP	12	4,9	2	0,8	10	4,1
Kalkowski, PIRATEN	17	6,9			17	6,9
Sonstige			16	6,5	-16	-6,5

Wählerstatistik	2 0 1 4	2 0 0 9	Veränderung
Wähler	266	251	15
Ungültige Stimmen	20	6	14
Gültige Stimmen	246	245	1

*) identischer Wahlvorschlagsträger, überwiegend andere Bewerber/innen

Wahl des Landrates 2014

Stadt Gladbeck	Stimmbezirk 13.1 Autohaus Lüning
-----------------------	---

Partei	Stimmen 2014		Stimmen 2009 *)		Veränderung	
	Anzahl	Prozent	Anzahl	Prozent	Anzahl	Prozent
Süberkrüb, SPD	192	40,3	222	37,4	-30	2,9
Portmann, CDU	166	34,8	223	37,5	-57	-2,7
Stuckel-Lotz, GRÜNE	26	5,5	42	7,1	-16	-1,6
Dohmann, FDP	25	5,2	45	7,6	-20	-2,4
Michalowsky, DIE LINKE	27	5,7	37	6,2	-10	-0,5
Köller, UBP	30	6,3	7	1,2	23	5,1
Kalkowski, PIRATEN	11	2,3			11	2,3
Sonstige			18	3,0	-18	-3,0

Wählerstatistik	2 0 1 4	2 0 0 9	Veränderung
Wahlberechtigte	1.256	1.289	-33
Wähler	487	605	-118
Wahlbeteiligung in %	38,8	46,9	-8,2
Ungültige Stimmen	10	11	-1
Gültige Stimmen	477	594	-117

Stadt Gladbeck	Stimmbezirk 13.2 Josefschule
-----------------------	---

Partei	Stimmen 2014		Stimmen 2009 *)		Veränderung	
	Anzahl	Prozent	Anzahl	Prozent	Anzahl	Prozent
Süberkrüb, SPD	243	39,2	251	37,9	-8	1,3
Portmann, CDU	243	39,2	277	41,8	-34	-2,6
Stuckel-Lotz, GRÜNE	49	7,9	48	7,2	1	0,7
Dohmann, FDP	18	2,9	49	7,4	-31	-4,5
Michalowsky, DIE LINKE	33	5,3	18	2,7	15	2,6
Köller, UBP	19	3,1	6	0,9	13	2,2
Kalkowski, PIRATEN	15	2,4			15	2,4
Sonstige			14	2,1	-14	-2,1

Wählerstatistik	2 0 1 4	2 0 0 9	Veränderung
Wahlberechtigte	1.306	1.235	71
Wähler	624	681	-57
Wahlbeteiligung in %	47,8	55,1	-7,4
Ungültige Stimmen	4	18	-14
Gültige Stimmen	620	663	-43

*) identischer Wahlvorschlagsträger, überwiegend andere Bewerber/innen

Wahl des Landrates 2014

Stadt Gladbeck	Stimmbezirk 13.3 Stadtteilgartenhaus Johowstraße
-----------------------	---

Partei	Stimmen 2014		Stimmen 2009 *)		Veränderung	
	Anzahl	Prozent	Anzahl	Prozent	Anzahl	Prozent
Süberkrüb, SPD	136	47,1	174	50,6	-38	-3,5
Portmann, CDU	52	18,0	80	23,3	-28	-5,3
Stuckel-Lotz, GRÜNE	23	8,0	21	6,1	2	1,9
Dohmann, FDP	7	2,4	19	5,5	-12	-3,1
Michalowsky, DIE LINKE	27	9,3	36	10,5	-9	-1,2
Köller, UBP	35	12,1	6	1,7	29	10,4
Kalkowski, PIRATEN	9	3,1			9	3,1
Sonstige			8	2,3	-8	-2,3

Wählerstatistik	2 0 1 4	2 0 0 9	Veränderung
Wahlberechtigte	917	990	-73
Wähler	295	357	-62
Wahlbeteiligung in %	32,2	36,1	-3,9
Ungültige Stimmen	6	13	-7
Gültige Stimmen	289	344	-55

Stadt Gladbeck	Stimmbezirk 13.9 Briefwahl
-----------------------	---

Partei	Stimmen 2014		Stimmen 2009 *)		Veränderung	
	Anzahl	Prozent	Anzahl	Prozent	Anzahl	Prozent
Süberkrüb, SPD	175	41,5	143	39,5	32	2,0
Portmann, CDU	161	38,2	119	32,9	42	5,3
Stuckel-Lotz, GRÜNE	23	5,5	31	8,6	-8	-3,1
Dohmann, FDP	12	2,8	40	11,0	-28	-8,2
Michalowsky, DIE LINKE	34	8,1	13	3,6	21	4,5
Köller, UBP	12	2,8	4	1,1	8	1,7
Kalkowski, PIRATEN	5	1,2			5	1,2
Sonstige			12	3,3	-12	-3,3

Wählerstatistik	2 0 1 4	2 0 0 9	Veränderung
Wähler	429	372	57
Ungültige Stimmen	7	10	-3
Gültige Stimmen	422	362	60

*) identischer Wahlvorschlagsträger, überwiegend andere Bewerber/innen

Wahl des Landrates 2014

Stadt Gladbeck	Stimmbezirk 14.1 Städt. Kindergarten
-----------------------	---

Partei	Stimmen 2014		Stimmen 2009 *)		Veränderung	
	Anzahl	Prozent	Anzahl	Prozent	Anzahl	Prozent
Süberkrüb, SPD	94	50,8	109	52,4	-15	-1,6
Portmann, CDU	52	28,1	58	27,9	-6	0,2
Stuckel-Lotz, GRÜNE	13	7,0	14	6,7	-1	0,3
Dohmann, FDP	4	2,2	12	5,8	-8	-3,6
Michalowsky, DIE LINKE	13	7,0	10	4,8	3	2,2
Köller, UBP	4	2,2	0	0,0	4	2,2
Kalkowski, PIRATEN	5	2,7			5	2,7
Sonstige			5	2,4	-5	-2,4

Wählerstatistik	2 0 1 4	2 0 0 9	Veränderung
Wahlberechtigte	583	603	-20
Wähler	191	214	-23
Wahlbeteiligung in %	32,8	35,5	-2,7
Ungültige Stimmen	6	6	0
Gültige Stimmen	185	208	-23

Stadt Gladbeck	Stimmbezirk 14.2 Deutsche Rockwool
-----------------------	---

Partei	Stimmen 2014		Stimmen 2009 *)		Veränderung	
	Anzahl	Prozent	Anzahl	Prozent	Anzahl	Prozent
Süberkrüb, SPD	165	48,8	197	50,6	-32	-1,8
Portmann, CDU	90	26,6	86	22,1	4	4,5
Stuckel-Lotz, GRÜNE	22	6,5	37	9,5	-15	-3,0
Dohmann, FDP	13	3,8	25	6,4	-12	-2,6
Michalowsky, DIE LINKE	23	6,8	29	7,5	-6	-0,7
Köller, UBP	14	4,1	4	1,0	10	3,1
Kalkowski, PIRATEN	11	3,3			11	3,3
Sonstige			11	2,8	-11	-2,8

Wählerstatistik	2 0 1 4	2 0 0 9	Veränderung
Wahlberechtigte	961	905	56
Wähler	349	399	-50
Wahlbeteiligung in %	36,3	44,1	-7,8
Ungültige Stimmen	11	10	1
Gültige Stimmen	338	389	-51

*) identischer Wahlvorschlagsträger, überwiegend andere Bewerber/innen

Wahl des Landrates 2014

Stadt Gladbeck	Stimmbezirk 14.3 Bildungshaus Albert-Schweitzer
---------------------------	--

Partei	Stimmen 2014		Stimmen 2009 *)		Veränderung	
	Anzahl	Prozent	Anzahl	Prozent	Anzahl	Prozent
Süberkrüb, SPD	172	50,1	199	50,1	-27	0,0
Portmann, CDU	81	23,6	82	20,7	-1	2,9
Stuckel-Lotz, GRÜNE	29	8,5	29	7,3	0	1,2
Dohmann, FDP	14	4,1	27	6,8	-13	-2,7
Michalowsky, DIE LINKE	18	5,2	42	10,6	-24	-5,4
Köller, UBP	16	4,7	7	1,8	9	2,9
Kalkowski, PIRATEN	13	3,8			13	3,8
Sonstige			11	2,8	-11	-2,8

Wählerstatistik	2 0 1 4	2 0 0 9	Veränderung
Wahlberechtigte	945	944	1
Wähler	350	414	-64
Wahlbeteiligung in %	37,0	43,9	-6,8
Ungültige Stimmen	7	17	-10
Gültige Stimmen	343	397	-54

Stadt Gladbeck	Stimmbezirk 14.9 Briefwahl
---------------------------	---------------------------------------

Partei	Stimmen 2014		Stimmen 2009 *)		Veränderung	
	Anzahl	Prozent	Anzahl	Prozent	Anzahl	Prozent
Süberkrüb, SPD	144	50,2	114	40,4	30	9,8
Portmann, CDU	81	28,2	90	31,9	-9	-3,7
Stuckel-Lotz, GRÜNE	15	5,2	10	3,5	5	1,7
Dohmann, FDP	14	4,9	24	8,5	-10	-3,6
Michalowsky, DIE LINKE	22	7,7	30	10,6	-8	-2,9
Köller, UBP	7	2,4	1	0,4	6	2,0
Kalkowski, PIRATEN	4	1,4			4	1,4
Sonstige			13	4,6	-13	-4,6

Wählerstatistik	2 0 1 4	2 0 0 9	Veränderung
Wähler	292	287	5
Ungültige Stimmen	5	5	0
Gültige Stimmen	287	282	5

*) identischer Wahlvorschlagsträger, überwiegend andere Bewerber/innen

Wahl des Landrates 2014

Stadt Gladbeck	Stimmbezirk 15.1 Freie Waldorfschule
---------------------------	---

Partei	Stimmen 2014		Stimmen 2009 *)		Veränderung	
	Anzahl	Prozent	Anzahl	Prozent	Anzahl	Prozent
Süberkrüb, SPD	180	40,6	260	41,9	-80	-1,3
Portmann, CDU	126	28,4	158	25,5	-32	2,9
Stuckel-Lotz, GRÜNE	60	13,5	73	11,8	-13	1,7
Dohmann, FDP	16	3,6	52	8,4	-36	-4,8
Michalowsky, DIE LINKE	31	7,0	47	7,6	-16	-0,6
Köller, UBP	17	3,8	6	1,0	11	2,8
Kalkowski, PIRATEN	13	2,9			13	2,9
Sonstige			24	3,9	-24	-3,9

Wählerstatistik	2 0 1 4	2 0 0 9	Veränderung
Wahlberechtigte	1.145	1.219	-74
Wähler	455	633	-178
Wahlbeteiligung in %	39,7	51,9	-12,2
Ungültige Stimmen	12	13	-1
Gültige Stimmen	443	620	-177

Stadt Gladbeck	Stimmbezirk 15.2 Kindertagesstätte "Arche"
---------------------------	---

Partei	Stimmen 2014		Stimmen 2009 *)		Veränderung	
	Anzahl	Prozent	Anzahl	Prozent	Anzahl	Prozent
Süberkrüb, SPD	230	53,7	207	50,0	23	3,7
Portmann, CDU	89	20,8	87	21,0	2	-0,2
Stuckel-Lotz, GRÜNE	30	7,0	37	8,9	-7	-1,9
Dohmann, FDP	10	2,3	16	3,9	-6	-1,6
Michalowsky, DIE LINKE	37	8,6	53	12,8	-16	-4,2
Köller, UBP	18	4,2	5	1,2	13	3,0
Kalkowski, PIRATEN	14	3,3			14	3,3
Sonstige			9	2,2	-9	-2,2

Wählerstatistik	2 0 1 4	2 0 0 9	Veränderung
Wahlberechtigte	1.054	933	121
Wähler	435	421	14
Wahlbeteiligung in %	41,3	45,1	-3,9
Ungültige Stimmen	7	7	0
Gültige Stimmen	428	414	14

*) identischer Wahlvorschlagsträger, überwiegend andere Bewerber/innen

Wahl des Landrates 2014

Stadt Gladbeck	Stimmbezirk 15.3 Bürgertreff "Haus D"
-----------------------	--

Partei	Stimmen 2014		Stimmen 2009 *)		Veränderung	
	Anzahl	Prozent	Anzahl	Prozent	Anzahl	Prozent
Süberkrüb, SPD	162	41,1	206	46,1	-44	-5,0
Portmann, CDU	112	28,4	114	25,5	-2	2,9
Stuckel-Lotz, GRÜNE	28	7,1	45	10,1	-17	-3,0
Dohmann, FDP	17	4,3	28	6,3	-11	-2,0
Michalowsky, DIE LINKE	40	10,2	39	8,7	1	1,5
Köller, UBP	23	5,8	3	0,7	20	5,1
Kalkowski, PIRATEN	12	3,0			12	3,0
Sonstige			12	2,7	-12	-2,7

Wählerstatistik	2 0 1 4	2 0 0 9	Veränderung
Wahlberechtigte	996	860	136
Wähler	399	457	-58
Wahlbeteiligung in %	40,1	53,1	-13,1
Ungültige Stimmen	5	10	-5
Gültige Stimmen	394	447	-53

Stadt Gladbeck	Stimmbezirk 15.9 Briefwahl
-----------------------	---------------------------------------

Partei	Stimmen 2014		Stimmen 2009 *)		Veränderung	
	Anzahl	Prozent	Anzahl	Prozent	Anzahl	Prozent
Süberkrüb, SPD	172	46,5	122	47,5	50	-1,0
Portmann, CDU	99	26,8	73	28,4	26	-1,6
Stuckel-Lotz, GRÜNE	22	5,9	19	7,4	3	-1,5
Dohmann, FDP	13	3,5	18	7,0	-5	-3,5
Michalowsky, DIE LINKE	42	11,4	10	3,9	32	7,5
Köller, UBP	8	2,2	0	0,0	8	2,2
Kalkowski, PIRATEN	14	3,8			14	3,8
Sonstige			15	5,8	-15	-5,8

Wählerstatistik	2 0 1 4	2 0 0 9	Veränderung
Wähler	382	258	124
Ungültige Stimmen	12	1	11
Gültige Stimmen	370	257	113

*) identischer Wahlvorschlagsträger, überwiegend andere Bewerber/innen

Wahl des Landrates 2014

Stadt Gladbeck	Stimmbezirk 16.1 Autoservice Ziele
-----------------------	---

Partei	Stimmen 2014		Stimmen 2009 *)		Veränderung	
	Anzahl	Prozent	Anzahl	Prozent	Anzahl	Prozent
Süberkrüb, SPD	162	47,1	203	50,0	-41	-2,9
Portmann, CDU	95	27,6	107	26,4	-12	1,2
Stuckel-Lotz, GRÜNE	18	5,2	25	6,2	-7	-1,0
Dohmann, FDP	15	4,4	25	6,2	-10	-1,8
Michalowsky, DIE LINKE	22	6,4	26	6,4	-4	0,0
Köller, UBP	15	4,4	3	0,7	12	3,7
Kalkowski, PIRATEN	17	4,9			17	4,9
Sonstige			17	4,2	-17	-4,2

Wählerstatistik	2 0 1 4	2 0 0 9	Veränderung
Wahlberechtigte	1.038	980	58
Wähler	355	418	-63
Wahlbeteiligung in %	34,2	42,7	-8,5
Ungültige Stimmen	11	12	-1
Gültige Stimmen	344	406	-62

Stadt Gladbeck	Stimmbezirk 16.2 Städt. Kindergarten
-----------------------	---

Partei	Stimmen 2014		Stimmen 2009 *)		Veränderung	
	Anzahl	Prozent	Anzahl	Prozent	Anzahl	Prozent
Süberkrüb, SPD	171	51,5	226	46,8	-55	4,7
Portmann, CDU	84	25,3	130	26,9	-46	-1,6
Stuckel-Lotz, GRÜNE	20	6,0	31	6,4	-11	-0,4
Dohmann, FDP	8	2,4	39	8,1	-31	-5,7
Michalowsky, DIE LINKE	29	8,7	39	8,1	-10	0,6
Köller, UBP	7	2,1	1	0,2	6	1,9
Kalkowski, PIRATEN	13	3,9			13	3,9
Sonstige			17	3,5	-17	-3,5

Wählerstatistik	2 0 1 4	2 0 0 9	Veränderung
Wahlberechtigte	1.044	1.059	-15
Wähler	347	495	-148
Wahlbeteiligung in %	33,2	46,7	-13,5
Ungültige Stimmen	15	12	3
Gültige Stimmen	332	483	-151

*) identischer Wahlvorschlagsträger, überwiegend andere Bewerber/innen

Wahl des Landrates 2014

Stadt Gladbeck	Stimmbezirk 16.9 Briefwahl
-----------------------	---

Partei	Stimmen 2014		Stimmen 2009 *)		Veränderung	
	Anzahl	Prozent	Anzahl	Prozent	Anzahl	Prozent
Süberkrüb, SPD	155	52,5	72	43,6	83	8,9
Portmann, CDU	77	26,1	52	31,5	25	-5,4
Stuckel-Lotz, GRÜNE	16	5,4	10	6,1	6	-0,7
Dohmann, FDP	8	2,7	8	4,8	0	-2,1
Michalowsky, DIE LINKE	19	6,4	11	6,7	8	-0,3
Köller, UBP	3	1,0	2	1,2	1	-0,2
Kalkowski, PIRATEN	17	5,8			17	5,8
Sonstige			10	6,1	-10	-6,1

Wählerstatistik	2 0 1 4	2 0 0 9	Veränderung
Wähler	302	170	132
Ungültige Stimmen	7	5	2
Gültige Stimmen	295	165	130

Stadt Gladbeck	Stimmbezirk 17.1 Uhlandschule/OGS
-----------------------	--

Partei	Stimmen 2014		Stimmen 2009 *)		Veränderung	
	Anzahl	Prozent	Anzahl	Prozent	Anzahl	Prozent
Süberkrüb, SPD	129	54,0	152	46,9	-23	7,1
Portmann, CDU	48	20,1	80	24,7	-32	-4,6
Stuckel-Lotz, GRÜNE	15	6,3	27	8,3	-12	-2,0
Dohmann, FDP	8	3,3	20	6,2	-12	-2,9
Michalowsky, DIE LINKE	21	8,8	33	10,2	-12	-1,4
Köller, UBP	11	4,6	2	0,6	9	4,0
Kalkowski, PIRATEN	7	2,9			7	2,9
Sonstige			10	3,1	-10	-3,1

Wählerstatistik	2 0 1 4	2 0 0 9	Veränderung
Wahlberechtigte	794	781	13
Wähler	244	329	-85
Wahlbeteiligung in %	30,7	42,1	-11,4
Ungültige Stimmen	5	5	0
Gültige Stimmen	239	324	-85

*) identischer Wahlvorschlagsträger, überwiegend andere Bewerber/innen

Wahl des Landrates 2014

Stadt Gladbeck	Stimmbezirk 17.2 Lukastreff
---------------------------	--

Partei	Stimmen 2014		Stimmen 2009 *)		Veränderung	
	Anzahl	Prozent	Anzahl	Prozent	Anzahl	Prozent
Süberkrüb, SPD	152	47,2	172	47,9	-20	-0,7
Portmann, CDU	95	29,5	119	33,1	-24	-3,6
Stuckel-Lotz, GRÜNE	17	5,3	16	4,5	1	0,8
Dohmann, FDP	9	2,8	12	3,3	-3	-0,5
Michalowsky, DIE LINKE	33	10,2	26	7,2	7	3,0
Köller, UBP	9	2,8	5	1,4	4	1,4
Kalkowski, PIRATEN	7	2,2			7	2,2
Sonstige			9	2,5	-9	-2,5

Wählerstatistik	2 0 1 4	2 0 0 9	Veränderung
Wahlberechtigte	890	901	-11
Wähler	327	370	-43
Wahlbeteiligung in %	36,7	41,1	-4,3
Ungültige Stimmen	5	11	-6
Gültige Stimmen	322	359	-37

Stadt Gladbeck	Stimmbezirk 17.3 Bistro "Grüne Oase", Am Nattbach
---------------------------	--

Partei	Stimmen 2014		Stimmen 2009 *)		Veränderung	
	Anzahl	Prozent	Anzahl	Prozent	Anzahl	Prozent
Süberkrüb, SPD	187	42,0	180	41,2	7	0,8
Portmann, CDU	146	32,8	130	29,7	16	3,1
Stuckel-Lotz, GRÜNE	29	6,5	40	9,2	-11	-2,7
Dohmann, FDP	13	2,9	26	5,9	-13	-3,0
Michalowsky, DIE LINKE	38	8,5	33	7,6	5	0,9
Köller, UBP	14	3,1	5	1,1	9	2,0
Kalkowski, PIRATEN	18	4,0			18	4,0
Sonstige			23	5,3	-23	-5,3

Wählerstatistik	2 0 1 4	2 0 0 9	Veränderung
Wahlberechtigte	1.146	956	190
Wähler	449	448	1
Wahlbeteiligung in %	39,2	46,9	-7,7
Ungültige Stimmen	4	11	-7
Gültige Stimmen	445	437	8

*) identischer Wahlvorschlagsträger, überwiegend andere Bewerber/innen

Wahl des Landrates 2014

Stadt Gladbeck	Stimmbezirk 17.9 Briefwahl
-------------------	-------------------------------

Partei	Stimmen 2014		Stimmen 2009 *)		Veränderung	
	Anzahl	Prozent	Anzahl	Prozent	Anzahl	Prozent
Süberkrüb, SPD	144	49,8	86	37,1	58	12,7
Portmann, CDU	90	31,1	86	37,1	4	-6,0
Stuckel-Lotz, GRÜNE	10	3,5	13	5,6	-3	-2,1
Dohmann, FDP	10	3,5	19	8,2	-9	-4,7
Michalowsky, DIE LINKE	22	7,6	22	9,5	0	-1,9
Köller, UBP	7	2,4	1	0,4	6	2,0
Kalkowski, PIRATEN	6	2,1			6	2,1
Sonstige			5	2,2	-5	-2,2

Wählerstatistik	2 0 1 4	2 0 0 9	Veränderung
Wähler	297	236	61
Ungültige Stimmen	8	4	4
Gültige Stimmen	289	232	57

Stadt Gladbeck	Stimmbezirk 18.1 ehem. Hauptschule Butendorf
-------------------	---

Partei	Stimmen 2014		Stimmen 2009 *)		Veränderung	
	Anzahl	Prozent	Anzahl	Prozent	Anzahl	Prozent
Süberkrüb, SPD	112	53,1	144	52,7	-32	0,4
Portmann, CDU	31	14,7	59	21,6	-28	-6,9
Stuckel-Lotz, GRÜNE	17	8,1	17	6,2	0	1,9
Dohmann, FDP	5	2,4	15	5,5	-10	-3,1
Michalowsky, DIE LINKE	25	11,8	22	8,1	3	3,7
Köller, UBP	12	5,7	4	1,5	8	4,2
Kalkowski, PIRATEN	9	4,3			9	4,3
Sonstige			12	4,4	-12	-4,4

Wählerstatistik	2 0 1 4	2 0 0 9	Veränderung
Wahlberechtigte	881	856	25
Wähler	221	283	-62
Wahlbeteiligung in %	25,1	33,1	-8,0
Ungültige Stimmen	10	10	0
Gültige Stimmen	211	273	-62

*) identischer Wahlvorschlagsträger, überwiegend andere Bewerber/innen

Wahl des Landrates 2014

Stadt Gladbeck	Stimmbezirk 18.2 Volksbank
-----------------------	---------------------------------------

Partei	Stimmen 2014		Stimmen 2009 *)		Veränderung	
	Anzahl	Prozent	Anzahl	Prozent	Anzahl	Prozent
Süberkrüb, SPD	193	57,8	200	49,8	-7	8,0
Portmann, CDU	64	19,2	76	18,9	-12	0,3
Stuckel-Lotz, GRÜNE	11	3,3	22	5,5	-11	-2,2
Dohmann, FDP	14	4,2	32	8,0	-18	-3,8
Michalowsky, DIE LINKE	30	9,0	43	10,7	-13	-1,7
Köller, UBP	12	3,6	9	2,2	3	1,4
Kalkowski, PIRATEN	10	3,0			10	3,0
Sonstige			20	5,0	-20	-5,0

Wählerstatistik	2 0 1 4	2 0 0 9	Veränderung
Wahlberechtigte	1.037	1.078	-41
Wähler	340	424	-84
Wahlbeteiligung in %	32,8	39,3	-6,5
Ungültige Stimmen	6	22	-16
Gültige Stimmen	334	402	-68

Stadt Gladbeck	Stimmbezirk 18.3 Stadtsparkasse
-----------------------	--

Partei	Stimmen 2014		Stimmen 2009 *)		Veränderung	
	Anzahl	Prozent	Anzahl	Prozent	Anzahl	Prozent
Süberkrüb, SPD	101	53,2	139	56,0	-38	-2,8
Portmann, CDU	30	15,8	43	17,3	-13	-1,5
Stuckel-Lotz, GRÜNE	9	4,7	12	4,8	-3	-0,1
Dohmann, FDP	3	1,6	5	2,0	-2	-0,4
Michalowsky, DIE LINKE	24	12,6	39	15,7	-15	-3,1
Köller, UBP	10	5,3	5	2,0	5	3,3
Kalkowski, PIRATEN	13	6,8			13	6,8
Sonstige			5	2,0	-5	-2,0

Wählerstatistik	2 0 1 4	2 0 0 9	Veränderung
Wahlberechtigte	705	764	-59
Wähler	193	260	-67
Wahlbeteiligung in %	27,4	34,0	-6,7
Ungültige Stimmen	3	12	-9
Gültige Stimmen	190	248	-58

*) identischer Wahlvorschlagsträger, überwiegend andere Bewerber/innen

Wahl des Landrates 2014

Stadt Gladbeck	Stimmbezirk 18.9 Briefwahl
-------------------	-------------------------------

Partei	Stimmen 2014		Stimmen 2009 *)		Veränderung	
	Anzahl	Prozent	Anzahl	Prozent	Anzahl	Prozent
Süberkrüb, SPD	142	59,7	92	46,9	50	12,8
Portmann, CDU	42	17,6	42	21,4	0	-3,8
Stuckel-Lotz, GRÜNE	11	4,6	7	3,6	4	1,0
Dohmann, FDP	5	2,1	17	8,7	-12	-6,6
Michalowsky, DIE LINKE	21	8,8	17	8,7	4	0,1
Köller, UBP	4	1,7	2	1,0	2	0,7
Kalkowski, PIRATEN	13	5,5			13	5,5
Sonstige			19	9,7	-19	-9,7

Wählerstatistik	2 0 1 4	2 0 0 9	Veränderung
Wähler	256	205	51
Ungültige Stimmen	18	9	9
Gültige Stimmen	238	196	42

Stadt Gladbeck	Stimmbezirk 19.1 Roßheideschule/Begegnungszentrum
-------------------	--

Partei	Stimmen 2014		Stimmen 2009 *)		Veränderung	
	Anzahl	Prozent	Anzahl	Prozent	Anzahl	Prozent
Süberkrüb, SPD	187	64,5	218	59,7	-31	4,8
Portmann, CDU	26	9,0	51	14,0	-25	-5,0
Stuckel-Lotz, GRÜNE	15	5,2	23	6,3	-8	-1,1
Dohmann, FDP	8	2,8	22	6,0	-14	-3,2
Michalowsky, DIE LINKE	26	9,0	43	11,8	-17	-2,8
Köller, UBP	17	5,9	1	0,3	16	5,6
Kalkowski, PIRATEN	11	3,8			11	3,8
Sonstige			7	1,9	-7	-1,9

Wählerstatistik	2 0 1 4	2 0 0 9	Veränderung
Wahlberechtigte	1.115	1.138	-23
Wähler	291	374	-83
Wahlbeteiligung in %	26,1	32,9	-6,8
Ungültige Stimmen	1	9	-8
Gültige Stimmen	290	365	-75

*) identischer Wahlvorschlagsträger, überwiegend andere Bewerber/innen

Wahl des Landrates 2014

Stadt Gladbeck	Stimmbezirk 19.2 AWO-Begegnungsstätte
-------------------	--

Partei	Stimmen 2014		Stimmen 2009 *)		Veränderung	
	Anzahl	Prozent	Anzahl	Prozent	Anzahl	Prozent
Süberkrüb, SPD	241	60,9	263	55,3	-22	5,6
Portmann, CDU	71	17,9	87	18,3	-16	-0,4
Stuckel-Lotz, GRÜNE	24	6,1	42	8,8	-18	-2,7
Dohmann, FDP	13	3,3	23	4,8	-10	-1,5
Michalowsky, DIE LINKE	14	3,5	46	9,7	-32	-6,2
Köller, UBP	25	6,3	5	1,1	20	5,2
Kalkowski, PIRATEN	8	2,0			8	2,0
Sonstige			10	2,1	-10	-2,1

Wählerstatistik	2 0 1 4	2 0 0 9	Veränderung
Wahlberechtigte	1.213	1.185	28
Wähler	408	494	-86
Wahlbeteiligung in %	33,6	41,7	-8,1
Ungültige Stimmen	12	18	-6
Gültige Stimmen	396	476	-80

Stadt Gladbeck	Stimmbezirk 19.9 Briefwahl
-------------------	-------------------------------

Partei	Stimmen 2014		Stimmen 2009 *)		Veränderung	
	Anzahl	Prozent	Anzahl	Prozent	Anzahl	Prozent
Süberkrüb, SPD	121	59,9	113	60,1	8	-0,2
Portmann, CDU	44	21,8	31	16,5	13	5,3
Stuckel-Lotz, GRÜNE	13	6,4	8	4,3	5	2,1
Dohmann, FDP	6	3,0	10	5,3	-4	-2,3
Michalowsky, DIE LINKE	12	5,9	15	8,0	-3	-2,1
Köller, UBP	2	1,0	1	0,5	1	0,5
Kalkowski, PIRATEN	4	2,0			4	2,0
Sonstige			10	5,3	-10	-5,3

Wählerstatistik	2 0 1 4	2 0 0 9	Veränderung
Wähler	210	193	17
Ungültige Stimmen	8	5	3
Gültige Stimmen	202	188	14

*) identischer Wahlvorschlagsträger, überwiegend andere Bewerber/innen

Wahl des Landrates 2014

Stadt Gladbeck	Stimmbezirk 20.1 Ev. Kindergarten "Löwenzahn"
-----------------------	--

Partei	Stimmen 2014		Stimmen 2009 *)		Veränderung	
	Anzahl	Prozent	Anzahl	Prozent	Anzahl	Prozent
Süberkrüb, SPD	140	55,3	191	57,9	-51	-2,6
Portmann, CDU	46	18,2	54	16,4	-8	1,8
Stuckel-Lotz, GRÜNE	18	7,1	17	5,2	1	1,9
Dohmann, FDP	7	2,8	14	4,2	-7	-1,4
Michalowsky, DIE LINKE	20	7,9	42	12,7	-22	-4,8
Köller, UBP	9	3,6	9	2,7	0	0,9
Kalkowski, PIRATEN	13	5,1			13	5,1
Sonstige			3	0,9	-3	-0,9

Wählerstatistik	2 0 1 4	2 0 0 9	Veränderung
Wahlberechtigte	880	882	-2
Wähler	262	344	-82
Wahlbeteiligung in %	29,8	39,0	-9,2
Ungültige Stimmen	9	14	-5
Gültige Stimmen	253	330	-77

Stadt Gladbeck	Stimmbezirk 20.2 Seniorenzentrum Brauck
-----------------------	--

Partei	Stimmen 2014		Stimmen 2009 *)		Veränderung	
	Anzahl	Prozent	Anzahl	Prozent	Anzahl	Prozent
Süberkrüb, SPD	230	62,3	257	60,5	-27	1,8
Portmann, CDU	59	16,0	59	13,9	0	2,1
Stuckel-Lotz, GRÜNE	19	5,1	29	6,8	-10	-1,7
Dohmann, FDP	9	2,4	21	4,9	-12	-2,5
Michalowsky, DIE LINKE	31	8,4	42	9,9	-11	-1,5
Köller, UBP	8	2,2	5	1,2	3	1,0
Kalkowski, PIRATEN	13	3,5			13	3,5
Sonstige			12	2,8	-12	-2,8

Wählerstatistik	2 0 1 4	2 0 0 9	Veränderung
Wahlberechtigte	1.273	1.135	138
Wähler	379	436	-57
Wahlbeteiligung in %	29,8	38,4	-8,6
Ungültige Stimmen	10	11	-1
Gültige Stimmen	369	425	-56

*) identischer Wahlvorschlagsträger, überwiegend andere Bewerber/innen

Wahl des Landrates 2014

Stadt Gladbeck	Stimmbezirk 20.9 Briefwahl
-------------------	-------------------------------

Partei	Stimmen 2014		Stimmen 2009 *)		Veränderung	
	Anzahl	Prozent	Anzahl	Prozent	Anzahl	Prozent
Süberkrüb, SPD	98	59,0	68	53,1	30	5,9
Portmann, CDU	36	21,7	33	25,8	3	-4,1
Stuckel-Lotz, GRÜNE	8	4,8	8	6,3	0	-1,5
Dohmann, FDP	4	2,4	3	2,3	1	0,1
Michalowsky, DIE LINKE	12	7,2	11	8,6	1	-1,4
Köller, UBP	0	0,0	0	0,0		0,0
Kalkowski, PIRATEN	8	4,8			8	4,8
Sonstige			5	3,9	-5	-3,9

Wählerstatistik	2 0 1 4	2 0 0 9	Veränderung
Wähler	169	129	40
Ungültige Stimmen	3	1	2
Gültige Stimmen	166	128	38

Stadt Gladbeck	Stimmbezirk 21.1 AWO-Kindergarten
-------------------	--------------------------------------

Partei	Stimmen 2014		Stimmen 2009 *)		Veränderung	
	Anzahl	Prozent	Anzahl	Prozent	Anzahl	Prozent
Süberkrüb, SPD	225	56,5	222	49,9	3	6,6
Portmann, CDU	93	23,4	112	25,2	-19	-1,8
Stuckel-Lotz, GRÜNE	24	6,0	42	9,4	-18	-3,4
Dohmann, FDP	8	2,0	21	4,7	-13	-2,7
Michalowsky, DIE LINKE	27	6,8	32	7,2	-5	-0,4
Köller, UBP	8	2,0	5	1,1	3	0,9
Kalkowski, PIRATEN	13	3,3			13	3,3
Sonstige			11	2,5	-11	-2,5

Wählerstatistik	2 0 1 4	2 0 0 9	Veränderung
Wahlberechtigte	1.030	1.029	1
Wähler	408	454	-46
Wahlbeteiligung in %	39,6	44,1	-4,5
Ungültige Stimmen	10	9	1
Gültige Stimmen	398	445	-47

*) identischer Wahlvorschlagsträger, überwiegend andere Bewerber/innen

Wahl des Landrates 2014

Stadt Gladbeck	Stimmbezirk 21.2 ehem. Sportlerheim SUS Rosenhügel 07 e.V.
-----------------------	--

Partei	Stimmen 2014		Stimmen 2009 *)		Veränderung	
	Anzahl	Prozent	Anzahl	Prozent	Anzahl	Prozent
Süberkrüb, SPD	166	50,8	220	53,5	-54	-2,7
Portmann, CDU	87	26,6	106	25,8	-19	0,8
Stuckel-Lotz, GRÜNE	7	2,1	13	3,2	-6	-1,1
Dohmann, FDP	8	2,4	21	5,1	-13	-2,7
Michalowsky, DIE LINKE	28	8,6	36	8,8	-8	-0,2
Köller, UBP	17	5,2	5	1,2	12	4,0
Kalkowski, PIRATEN	14	4,3			14	4,3
Sonstige			10	2,4	-10	-2,4

Wählerstatistik	2 0 1 4	2 0 0 9	Veränderung
Wahlberechtigte	846	908	-62
Wähler	330	421	-91
Wahlbeteiligung in %	39,0	46,4	-7,4
Ungültige Stimmen	3	10	-7
Gültige Stimmen	327	411	-84

Stadt Gladbeck	Stimmbezirk 21.3 Schulen am Rosenhügel/Neubau
-----------------------	---

Partei	Stimmen 2014		Stimmen 2009 *)		Veränderung	
	Anzahl	Prozent	Anzahl	Prozent	Anzahl	Prozent
Süberkrüb, SPD	200	54,6	242	58,0	-42	-3,4
Portmann, CDU	75	20,5	79	18,9	-4	1,6
Stuckel-Lotz, GRÜNE	14	3,8	27	6,5	-13	-2,7
Dohmann, FDP	14	3,8	29	7,0	-15	-3,2
Michalowsky, DIE LINKE	38	10,4	29	7,0	9	3,4
Köller, UBP	8	2,2	2	0,5	6	1,7
Kalkowski, PIRATEN	17	4,6			17	4,6
Sonstige			9	2,2	-9	-2,2

Wählerstatistik	2 0 1 4	2 0 0 9	Veränderung
Wahlberechtigte	976	994	-18
Wähler	368	435	-67
Wahlbeteiligung in %	37,7	43,8	-6,1
Ungültige Stimmen	2	18	-16
Gültige Stimmen	366	417	-51

*) identischer Wahlvorschlagsträger, überwiegend andere Bewerber/innen

Wahl des Landrates 2014

Stadt Gladbeck	Stimmbezirk 21.9 Briefwahl
-------------------	-------------------------------

Partei	Stimmen 2014		Stimmen 2009 *)		Veränderung	
	Anzahl	Prozent	Anzahl	Prozent	Anzahl	Prozent
Süberkrüb, SPD	167	51,4	115	44,9	52	6,5
Portmann, CDU	79	24,3	70	27,3	9	-3,0
Stuckel-Lotz, GRÜNE	21	6,5	15	5,9	6	0,6
Dohmann, FDP	14	4,3	20	7,8	-6	-3,5
Michalowsky, DIE LINKE	23	7,1	26	10,2	-3	-3,1
Köller, UBP	12	3,7	2	0,8	10	2,9
Kalkowski, PIRATEN	9	2,8			9	2,8
Sonstige			8	3,1	-8	-3,1

Wählerstatistik	2 0 1 4	2 0 0 9	Veränderung
Wähler	326	256	70
Ungültige Stimmen	1	0	1
Gültige Stimmen	325	256	69

Stadt Gladbeck	Stimmbezirk 22.1 St.-Altfred-Haus
-------------------	--------------------------------------

Partei	Stimmen 2014		Stimmen 2009 *)		Veränderung	
	Anzahl	Prozent	Anzahl	Prozent	Anzahl	Prozent
Süberkrüb, SPD	116	47,2	147	55,3	-31	-8,1
Portmann, CDU	57	23,2	59	22,2	-2	1,0
Stuckel-Lotz, GRÜNE	25	10,2	21	7,9	4	2,3
Dohmann, FDP	5	2,0	7	2,6	-2	-0,6
Michalowsky, DIE LINKE	23	9,3	22	8,3	1	1,0
Köller, UBP	9	3,7	6	2,3	3	1,4
Kalkowski, PIRATEN	11	4,5			11	4,5
Sonstige			4	1,5	-4	-1,5

Wählerstatistik	2 0 1 4	2 0 0 9	Veränderung
Wahlberechtigte	857	790	67
Wähler	247	274	-27
Wahlbeteiligung in %	28,8	34,7	-5,9
Ungültige Stimmen	1	8	-7
Gültige Stimmen	246	266	-20

*) identischer Wahlvorschlagsträger, überwiegend andere Bewerber/innen

Wahl des Landrates 2014

Stadt Gladbeck	Stimmbezirk 22.2 Städt. Kindergarten
-----------------------	---

Partei	Stimmen 2014		Stimmen 2009 *)		Veränderung	
	Anzahl	Prozent	Anzahl	Prozent	Anzahl	Prozent
Süberkrüb, SPD	170	57,8	173	51,6	-3	6,2
Portmann, CDU	40	13,6	62	18,5	-22	-4,9
Stuckel-Lotz, GRÜNE	20	6,8	25	7,5	-5	-0,7
Dohmann, FDP	7	2,4	15	4,5	-8	-2,1
Michalowsky, DIE LINKE	23	7,8	42	12,5	-19	-4,7
Köller, UBP	21	7,1	5	1,5	16	5,6
Kalkowski, PIRATEN	13	4,4			13	4,4
Sonstige			13	3,9	-13	-3,9

Wählerstatistik	2 0 1 4	2 0 0 9	Veränderung
Wahlberechtigte	1.028	1.039	-11
Wähler	299	339	-40
Wahlbeteiligung in %	29,1	32,6	-3,5
Ungültige Stimmen	5	4	1
Gültige Stimmen	294	335	-41

Stadt Gladbeck	Stimmbezirk 22.9 Briefwahl
-----------------------	---------------------------------------

Partei	Stimmen 2014		Stimmen 2009 *)		Veränderung	
	Anzahl	Prozent	Anzahl	Prozent	Anzahl	Prozent
Süberkrüb, SPD	75	60,0	62	38,3	13	21,7
Portmann, CDU	31	24,8	47	29,0	-16	-4,2
Stuckel-Lotz, GRÜNE	8	6,4	14	8,6	-6	-2,2
Dohmann, FDP	2	1,6	9	5,6	-7	-4,0
Michalowsky, DIE LINKE	5	4,0	14	8,6	-9	-4,6
Köller, UBP	1	0,8	4	2,5	-3	-1,7
Kalkowski, PIRATEN	3	2,4			3	2,4
Sonstige			12	7,4	-12	-7,4

Wählerstatistik	2 0 1 4	2 0 0 9	Veränderung
Wähler	128	166	-38
Ungültige Stimmen	3	4	-1
Gültige Stimmen	125	162	-37

*) identischer Wahlvorschlagsträger, überwiegend andere Bewerber/innen

Kreis Recklinghausen

Stichwahl zum Landrat

am 15. Juni 2014

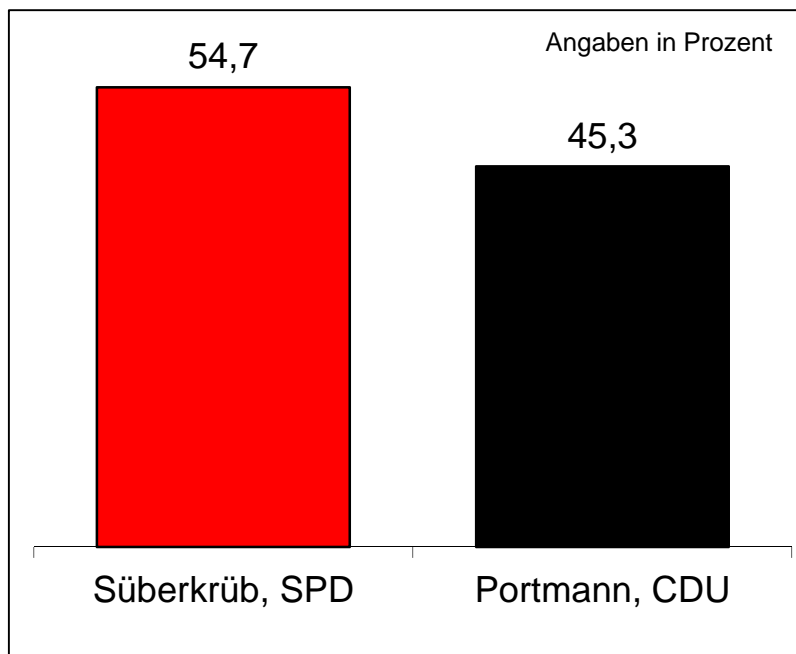
Gesamtergebnis

Stichwahl des Landrates 2014

Kreis Recklinghausen

Partei / Wählergruppe	Stimmen	
	Anzahl	Prozent
Süberkrüb, SPD	71.816	54,7
Portmann, CDU	59.478	45,3

Wählerstatistik	
Wahlberechtigte	504.515
Wähler	133.310
Wahlbeteiligung in %	26,4
Ungültige Stimmen	2.016
Gültige Stimmen	131.294



Stadt Gladbeck

Stichwahl zum Landrat

am 15. Juni 2014

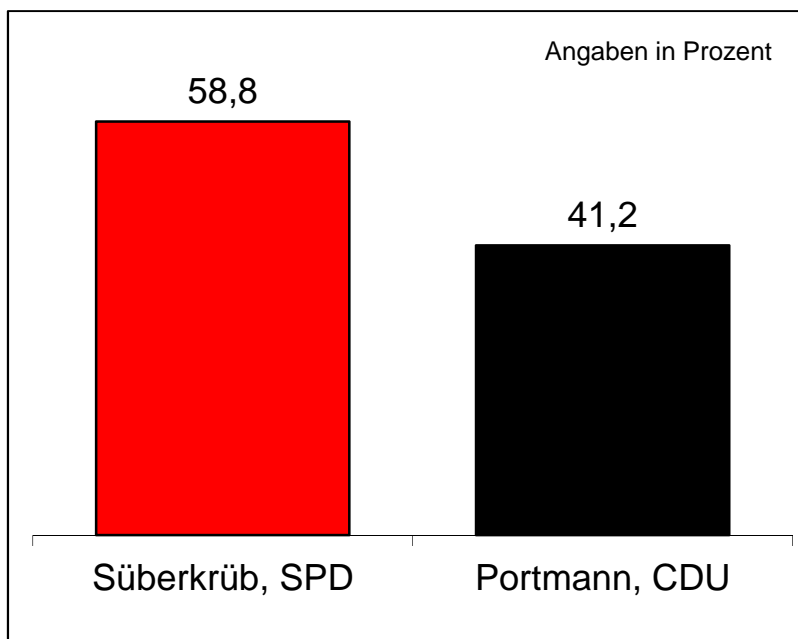
Gesamtergebnis

Stichwahl des Landrates 2014

Stadt Gladbeck

Partei / Wählergruppe	Stimmen	
	Anzahl	Prozent
Süberkrüb, SPD	4.472	58,8
Portmann, CDU	3.130	41,2

Wählerstatistik	
Wahlberechtigte	58.301
Wähler	7.666
Wahlbeteiligung in %	13,1
Ungültige Stimmen	64
Gültige Stimmen	7.602



Stadt Gladbeck

Stichwahl zum Landrat am 15. Juni 2014

Ergebnisse der

- Stimmbezirke
- Briefwahlbezirke

Stichwahl des Landrates 2014	Stadt Gladbeck			
	Stimmbezirk 1.1: Seniorenzentrum Marthaheim		Stimmbezirk 1.4: 1.2 und 1.3 zusammengefasst	
Partei	Stimmen	Prozent	Stimmen	Prozent
Süberkrüb, SPD	45	45,0	43	53,8
Portmann, CDU	55	55,0	37	46,3
Wählerstatistik				
Wahlberechtigte	1.043		1.869	
Wähler	101		81	
Wahlbeteiligung in %	9,7		4,3	
Ungültige Stimmen	1		1	
Gültige Stimmen	100		80	

Stichwahl des Landrates 2014	Stadt Gladbeck			
	Stimmbezirk 1.9: Briefwahl		Stimmbezirk 2.1: Seniorenzentrum Vinzenzheim	
Partei	Stimmen	Prozent	Stimmen	Prozent
Süberkrüb, SPD	107	42,0	45	47,9
Portmann, CDU	148	58,0	49	52,1
Wählerstatistik				
Wahlberechtigte			1.037	
Wähler	256		97	
Wahlbeteiligung in %			9,4	
Ungültige Stimmen	1		3	
Gültige Stimmen	255		94	

Stichwahl des Landrates 2014	Stadt Gladbeck			
	Stimmbezirk 2.2: Städt. Kindergarten		Stimmbezirk 2.3: Regenbogenschule	
Partei	Stimmen	Prozent	Stimmen	Prozent
Süberkrüb, SPD	62	75,6	54	60,0
Portmann, CDU	20	24,4	36	40,0
Wählerstatistik				
Wahlberechtigte	976		1.212	
Wähler	82		90	
Wahlbeteiligung in %	8,4		7,4	
Ungültige Stimmen	0		0	
Gültige Stimmen	82		90	

Stichwahl des Landrates 2 0 1 4	Stadt Gladbeck			
	Stimmbezirk 2.9: Briefwahl		Stimmbezirk 3.2: Eduard-Michelis-Haus	
Partei	Stimmen	Prozent	Stimmen	Prozent
Süberkrüb, SPD	115	50,7	35	46,7
Portmann, CDU	112	49,3	40	53,3
Wählerstatistik				
Wahlberechtigte				1.027
Wähler		232		76
Wahlbeteiligung in %				7,4
Ungültige Stimmen		5		1
Gültige Stimmen		227		75

Stichwahl des Landrates 2 0 1 4	Stadt Gladbeck			
	Stimmbezirk 3.4: 3.1 und 3.3 zusammengefasst		Stimmbezirk 3.9: Briefwahl	
Partei	Stimmen	Prozent	Stimmen	Prozent
Süberkrüb, SPD	101	66,4	99	51,3
Portmann, CDU	51	33,6	94	48,7
Wählerstatistik				
Wahlberechtigte		2.211		
Wähler		152		194
Wahlbeteiligung in %		6,9		
Ungültige Stimmen		0		1
Gültige Stimmen		152		193

Stichwahl des Landrates 2 0 1 4	Stadt Gladbeck			
	Stimmbezirk 4.2: Caritasverband Gladbeck e.V.		Stimmbezirk 4.4: 4.1 und 4.3 zusammengefasst	
Partei	Stimmen	Prozent	Stimmen	Prozent
Süberkrüb, SPD	19	35,8	67	62,6
Portmann, CDU	34	64,2	40	37,4
Wählerstatistik				
Wahlberechtigte		833		1.654
Wähler		54		107
Wahlbeteiligung in %		6,5		6,5
Ungültige Stimmen		1		0
Gültige Stimmen		53		107

Stichwahl des Landrates 2014	Stadt Gladbeck			
	Stimmbezirk 4.9: Briefwahl		Stimmbezirk 5.2: Maxus	
Partei	Stimmen	Prozent	Stimmen	Prozent
Süberkrüb, SPD	127	59,6	48	51,6
Portmann, CDU	86	40,4	45	48,4
Wählerstatistik				
Wahlberechtigte				1.273
Wähler		213		93
Wahlbeteiligung in %				7,3
Ungültige Stimmen		0		0
Gültige Stimmen		213		93

Stichwahl des Landrates 2014	Stadt Gladbeck			
	Stimmbezirk 5.4: 5.1 und 5.3 zusammengefasst		Stimmbezirk 5.9: Briefwahl	
Partei	Stimmen	Prozent	Stimmen	Prozent
Süberkrüb, SPD	63	60,6	91	46,2
Portmann, CDU	41	39,4	106	53,8
Wählerstatistik				
Wahlberechtigte		1.637		
Wähler		106		197
Wahlbeteiligung in %		6,5		
Ungültige Stimmen		2		0
Gültige Stimmen		104		197

Stichwahl des Landrates 2014	Stadt Gladbeck			
	Stimmbezirk 6.3: Städt. Kindergarten		Stimmbezirk 6.4: 6.1 und 6.2 zusammengefasst	
Partei	Stimmen	Prozent	Stimmen	Prozent
Süberkrüb, SPD	44	51,2	58	64,4
Portmann, CDU	42	48,8	32	35,6
Wählerstatistik				
Wahlberechtigte		1.033		1.483
Wähler		87		92
Wahlbeteiligung in %		8,4		6,2
Ungültige Stimmen		1		2
Gültige Stimmen		86		90

Stichwahl des Landrates 2 0 1 4	Stadt Gladbeck			
	Stimmbezirk 6.9: Briefwahl		Stimmbezirk 7.2: AWO-Begegnungsstätte	
Partei	Stimmen	Prozent	Stimmen	Prozent
Süberkrüb, SPD	105	56,5	45	57,0
Portmann, CDU	81	43,5	34	43,0
Wählerstatistik				
Wahlberechtigte				877
Wähler		186		79
Wahlbeteiligung in %				9,0
Ungültige Stimmen		0		0
Gültige Stimmen		186		79

Stichwahl des Landrates 2 0 1 4	Stadt Gladbeck			
	Stimmbezirk 7.4: 7.1 und 7.3 zusammengefasst		Stimmbezirk 7.9: Briefwahl	
Partei	Stimmen	Prozent	Stimmen	Prozent
Süberkrüb, SPD	62	59,0	115	62,8
Portmann, CDU	43	41,0	68	37,2
Wählerstatistik				
Wahlberechtigte		1.836		
Wähler		106		183
Wahlbeteiligung in %		5,8		
Ungültige Stimmen		1		0
Gültige Stimmen		105		183

Stichwahl des Landrates 2 0 1 4	Stadt Gladbeck			
	Stimmbezirk 8.1: Musikschule Pianissimo		Stimmbezirk 8.2: Bürgerhaus-Ost	
Partei	Stimmen	Prozent	Stimmen	Prozent
Süberkrüb, SPD	45	60,0	74	62,2
Portmann, CDU	30	40,0	45	37,8
Wählerstatistik				
Wahlberechtigte		1.218		990
Wähler		75		119
Wahlbeteiligung in %		6,2		12,0
Ungültige Stimmen		0		0
Gültige Stimmen		75		119

Stichwahl des Landrates 2014	Stadt Gladbeck			
	Stimmbezirk 8.9: Briefwahl		Stimmbezirk 9.1: Feuerwehrgerätehaus Rentfort/Zweckel	
Partei	Stimmen	Prozent	Stimmen	Prozent
Süberkrüb, SPD	83	64,3	35	59,3
Portmann, CDU	46	35,7	24	40,7
Wählerstatistik				
Wahlberechtigte			882	
Wähler	134		60	
Wahlbeteiligung in %			6,8	
Ungültige Stimmen	5		1	
Gültige Stimmen	129		59	

Stichwahl des Landrates 2014	Stadt Gladbeck			
	Stimmbezirk 9.4: 9.2 und 9.3 zusammengefasst		Stimmbezirk 9.9: Briefwahl	
Partei	Stimmen	Prozent	Stimmen	Prozent
Süberkrüb, SPD	91	79,1	125	59,0
Portmann, CDU	24	20,9	87	41,0
Wählerstatistik				
Wahlberechtigte	1.737			
Wähler	116		213	
Wahlbeteiligung in %	6,7			
Ungültige Stimmen	1		1	
Gültige Stimmen	115		212	

Stichwahl des Landrates 2014	Stadt Gladbeck			
	Stimmbezirk 10.1: Ingeborg-Drewitz- Gesamtschule		Stimmbezirk 10.2: Ev. Gemeindehaus	
Partei	Stimmen	Prozent	Stimmen	Prozent
Süberkrüb, SPD	31	35,6	42	72,4
Portmann, CDU	56	64,4	16	27,6
Wählerstatistik				
Wahlberechtigte	832		691	
Wähler	87		58	
Wahlbeteiligung in %	10,5		8,4	
Ungültige Stimmen	0		0	
Gültige Stimmen	87		58	

Stichwahl des Landrates 2 0 1 4	Stadt Gladbeck			
	Stimmbezirk 10.3: Stadtparkasse		Stimmbezirk 10.9: Briefwahl	
Partei	Stimmen	Prozent	Stimmen	Prozent
Süberkrüb, SPD	42	53,8	101	49,3
Portmann, CDU	36	46,2	104	50,7
Wählerstatistik				
Wahlberechtigte		910		
Wähler		78		205
Wahlbeteiligung in %		8,6		
Ungültige Stimmen		0		0
Gültige Stimmen		78		205

Stichwahl des Landrates 2 0 1 4	Stadt Gladbeck			
	Stimmbezirk 11.1: Elisabeth-Brune- Zentrum		Stimmbezirk 11.4: 11.2 und 11.3 zusammengefasst	
Partei	Stimmen	Prozent	Stimmen	Prozent
Süberkrüb, SPD	39	68,4	42	51,9
Portmann, CDU	18	31,6	39	48,1
Wählerstatistik				
Wahlberechtigte		1.144		1.703
Wähler		57		83
Wahlbeteiligung in %		5,0		4,9
Ungültige Stimmen		0		2
Gültige Stimmen		57		81

Stichwahl des Landrates 2 0 1 4	Stadt Gladbeck			
	Stimmbezirk 11.9: Briefwahl		Stimmbezirk 12.4: 12.1 und 12.2 zusammengefasst	
Partei	Stimmen	Prozent	Stimmen	Prozent
Süberkrüb, SPD	112	54,1	82	73,2
Portmann, CDU	95	45,9	30	26,8
Wählerstatistik				
Wahlberechtigte				2.284
Wähler		210		112
Wahlbeteiligung in %				4,9
Ungültige Stimmen		3		0
Gültige Stimmen		207		112

Stichwahl des Landrates 2014	Stadt Gladbeck			
	Stimmbezirk 12.9: Briefwahl		Stimmbezirk 13.1: Autohaus Lünig	
Partei	Stimmen	Prozent	Stimmen	Prozent
Süberkrüb, SPD	100	77,5	64	57,7
Portmann, CDU	29	22,5	47	42,3
Wählerstatistik				
Wahlberechtigte				1.255
Wähler		133		111
Wahlbeteiligung in %				8,8
Ungültige Stimmen		4		0
Gültige Stimmen		129		111

Stichwahl des Landrates 2014	Stadt Gladbeck			
	Stimmbezirk 13.4: 13.2 und 13.3 zusammengefasst		Stimmbezirk 13.9: Briefwahl	
Partei	Stimmen	Prozent	Stimmen	Prozent
Süberkrüb, SPD	73	47,1	138	52,7
Portmann, CDU	82	52,9	124	47,3
Wählerstatistik				
Wahlberechtigte		2.222		
Wähler		155		264
Wahlbeteiligung in %		7,0		
Ungültige Stimmen		0		2
Gültige Stimmen		155		262

Stichwahl des Landrates 2014	Stadt Gladbeck			
	Stimmbezirk 14.2: Deutsche Rockwool		Stimmbezirk 14.4: 14.1 und 14.3 zusammengefasst	
Partei	Stimmen	Prozent	Stimmen	Prozent
Süberkrüb, SPD	49	75,4	60	66,7
Portmann, CDU	16	24,6	30	33,3
Wählerstatistik				
Wahlberechtigte		960		1.528
Wähler		65		90
Wahlbeteiligung in %		6,8		5,9
Ungültige Stimmen		0		0
Gültige Stimmen		65		90

Stichwahl des Landrates 2014	Stadt Gladbeck			
	Stimmbezirk 14.9: Briefwahl		Stimmbezirk 15.1: Freie Waldorfschule	
Partei	Stimmen	Prozent	Stimmen	Prozent
Süberkrüb, SPD	97	55,7	40	54,8
Portmann, CDU	77	44,3	33	45,2
Wählerstatistik				
Wahlberechtigte				1.145
Wähler		177		73
Wahlbeteiligung in %				6,4
Ungültige Stimmen		3		0
Gültige Stimmen		174		73

Stichwahl des Landrates 2014	Stadt Gladbeck			
	Stimmbezirk 15.2: Kindertagesstätte "Arche"		Stimmbezirk 15.3: Bürgertreff "Haus D"	
Partei	Stimmen	Prozent	Stimmen	Prozent
Süberkrüb, SPD	62	69,7	48	66,7
Portmann, CDU	27	30,3	24	33,3
Wählerstatistik				
Wahlberechtigte		1.055		996
Wähler		89		72
Wahlbeteiligung in %		8,4		7,2
Ungültige Stimmen		0		0
Gültige Stimmen		89		72

Stichwahl des Landrates 2014	Stadt Gladbeck			
	Stimmbezirk 15.9: Briefwahl		Stimmbezirk 16.1: Autoservice Zielke	
Partei	Stimmen	Prozent	Stimmen	Prozent
Süberkrüb, SPD	122	57,5	24	47,1
Portmann, CDU	90	42,5	27	52,9
Wählerstatistik				
Wahlberechtigte				1.038
Wähler		212		52
Wahlbeteiligung in %				5,0
Ungültige Stimmen		0		1
Gültige Stimmen		212		51

Stichwahl des Landrates 2 0 1 4	Stadt Gladbeck			
	Stimmbezirk 16.2: Städt. Kindergarten		Stimmbezirk 16.9: Briefwahl	
Partei	Stimmen	Prozent	Stimmen	Prozent
Süberkrüb, SPD	28	57,1	65	58,0
Portmann, CDU	21	42,9	47	42,0
Wählerstatistik				
Wahlberechtigte	1.043			
Wähler	52		118	
Wahlbeteiligung in %	5,0			
Ungültige Stimmen	3		6	
Gültige Stimmen	49		112	

Stichwahl des Landrates 2 0 1 4	Stadt Gladbeck			
	Stimmbezirk 17.3: Bistro "Grüne Oase", Am Nattbach		Stimmbezirk 17.4: 17.1 und 17.2 zusammengefasst	
Partei	Stimmen	Prozent	Stimmen	Prozent
Süberkrüb, SPD	44	58,7	68	60,7
Portmann, CDU	31	41,3	44	39,3
Wählerstatistik				
Wahlberechtigte	1.146		1.684	
Wähler	75		112	
Wahlbeteiligung in %	6,5		6,7	
Ungültige Stimmen	0		0	
Gültige Stimmen	75		112	

Stichwahl des Landrates 2 0 1 4	Stadt Gladbeck			
	Stimmbezirk 17.9: Briefwahl		Stimmbezirk 18.4: 18.1, 18.2 und 18.3 zusammengefasst	
Partei	Stimmen	Prozent	Stimmen	Prozent
Süberkrüb, SPD	81	52,6	80	70,8
Portmann, CDU	73	47,4	33	29,2
Wählerstatistik				
Wahlberechtigte			2.623	
Wähler	157		115	
Wahlbeteiligung in %			4,4	
Ungültige Stimmen	3		2	
Gültige Stimmen	154		113	

Stichwahl des Landrates 2 0 1 4	Stadt Gladbeck			
	Stimmbezirk 18.9: Briefwahl		Stimmbezirk 19.1: Roßheideschule/ Begegnungszentrum	
Partei	Stimmen	Prozent	Stimmen	Prozent
Süberkrüb, SPD	84	71,2	47	88,7
Portmann, CDU	34	28,8	6	11,3
Wählerstatistik				
Wahlberechtigte				1.117
Wähler		118		53
Wahlbeteiligung in %				4,7
Ungültige Stimmen		0		0
Gültige Stimmen		118		53

Stichwahl des Landrates 2 0 1 4	Stadt Gladbeck			
	Stimmbezirk 19.2: AWO-Begegnungsstätte		Stimmbezirk 19.9: Briefwahl	
Partei	Stimmen	Prozent	Stimmen	Prozent
Süberkrüb, SPD	56	77,8	83	69,7
Portmann, CDU	16	22,2	36	30,3
Wählerstatistik				
Wahlberechtigte		1.210		
Wähler		72		123
Wahlbeteiligung in %		6,0		
Ungültige Stimmen		0		4
Gültige Stimmen		72		119

Stichwahl des Landrates 2 0 1 4	Stadt Gladbeck			
	Stimmbezirk 20.4: 20.1 und 20.2 zusammengefasst		Stimmbezirk 20.9: Briefwahl	
Partei	Stimmen	Prozent	Stimmen	Prozent
Süberkrüb, SPD	70	77,8	57	69,5
Portmann, CDU	20	22,2	25	30,5
Wählerstatistik				
Wahlberechtigte		2.152		
Wähler		90		83
Wahlbeteiligung in %		4,2		
Ungültige Stimmen		0		1
Gültige Stimmen		90		82

Stichwahl des Landrates 2014	Stadt Gladbeck			
	Stimmbezirk 21.1: AWO-Kindergarten		Stimmbezirk 21.2: ehem. Sportlerheim SUS Rosenhügel	
Partei	Stimmen	Prozent	Stimmen	Prozent
Süberkrüb, SPD	34	60,7	57	77,0
Portmann, CDU	22	39,3	17	23,0
Wählerstatistik				
Wahlberechtigte	1.030		845	
Wähler	56		74	
Wahlbeteiligung in %	5,4		8,8	
Ungültige Stimmen	0		0	
Gültige Stimmen	56		74	

Stichwahl des Landrates 2014	Stadt Gladbeck			
	Stimmbezirk 21.3: Schulen am Rosenhügel/Neubau		Stimmbezirk 21.9: Briefwahl	
Partei	Stimmen	Prozent	Stimmen	Prozent
Süberkrüb, SPD	47	68,1	103	59,5
Portmann, CDU	22	31,9	70	40,5
Wählerstatistik				
Wahlberechtigte	975			
Wähler	69		175	
Wahlbeteiligung in %	7,1			
Ungültige Stimmen	0		2	
Gültige Stimmen	69		173	

Stichwahl des Landrates 2014	Stadt Gladbeck			
	Stimmbezirk 22.4: 22.1 und 22.2 zusammengefasst		Stimmbezirk 22.9: Briefwahl	
Partei	Stimmen	Prozent	Stimmen	Prozent
Süberkrüb, SPD	54	61,4	43	59,7
Portmann, CDU	34	38,6	29	40,3
Wählerstatistik				
Wahlberechtigte	1.885			
Wähler	88		72	
Wahlbeteiligung in %	4,7			
Ungültige Stimmen	0		0	
Gültige Stimmen	88		72	